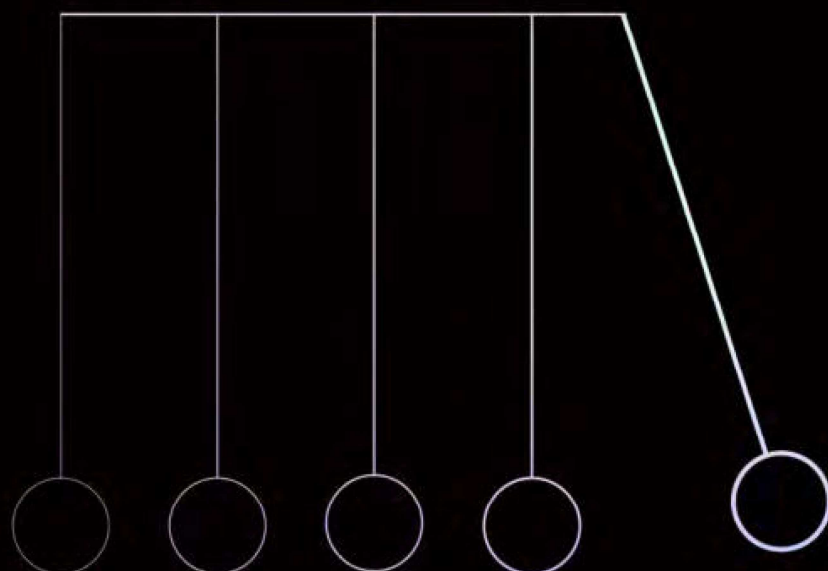


Ker

Time to inspire*



Catálogo General
general catalogue

2026



ÍNDICE GENERAL

GENERAL INDEX

MADERAS Woods	24	MÁRMOL Marbles	106	KAINOS	196	CEMENTOS Cements	298	COLORES Colours	348	PIEZAS ESPECIALES DUPLO Duplo special pieces	424
CENTURY	26	ATHENA	108	KAWAII	200	ASTON	300	ARUMA	350	CARACTERÍSTICAS TÉCNICAS Technical features	426
COLONIAL SOFT	30	CALACATTA GOLD	114	LIBERTY	204	BLOOM	304	ENJOY	356	CONSEJOS DE COLOCACIÓN Advise of laying	428
COLUMBIA	34	INSIGNIA	122	LOIRA	208	BOXER	308	ENYA	360	PESOS Y MEDIDAS Packing list	432
GAIA	38	MUSE	128	LUXOR	212	BROADWAY	312	KENZO	364	Maderas/Woods	433
HAMILTON	42	MADISON	128	MERIBEL	224	CONCEPT	316	LOTUS	370	Mármoles/Marbles	433
HILLS	46	MERIBEL	224	NATIVE	228	LEGACY	320	NUANCE	374	Piedras/Stones	434
KAORU	50	NEOLITICK	232	NEW AGE	238	MEMORY	324			Cementos/Cements	435
LAKEVIEW	54	NO MADE	242	NOMADE	242	PANAMERA	328	BLANCOS Whites	380	Cottos	435
LINNEAR	58	NOORDAL	246	NOORDAL	246	RAGNAR	332	ALASKA	382	Metal	436
MONTANA	62	ORIGEN	252	ORIGEN	252			ANDES & AUSTRAL	386	Colores/Colours	436
NORDEN	66	PACIFIC	258	PACIFIC	258	COTTOS Cottos	336	ARTY	392	Blancos/Whites	437
NOVAWOOD	70	PETRA VIVA	262	PETRA VIVA	262	REVIVAL	338	IRIS	398	Duplo 20mm	437
OASIS	74	PREMIERE	266	PREMIERE	266			MAGNA	402	L'Atelier	437
OKEN	78	SIENYX	272	SIENYX	272	METAL Metal	342			PRODUCTOS RECOMENDADOS Recommended products	438
RETRO	82	SOLANGE	276	SOLANGE	276	SONAR	344	DUPLO 20 mm	406		
TANGRAM & IMPULSE	86	SOLARIS	282	SOLARIS	282			BOXER	410		
WOODSENSE	90	TAKARA	286	TAKARA	286			DHARA	412		
WOODSIDE	94	VERONA	290	VERONA	290			HAMILTON	414		
WOOD STORY	98	WELLS	294	WELLS	294			HORIZON	416		
ZABÁ	102							KAINOS	420		
								MADISON	422		

ÍNDICE ALFABÉTICO

ALPHABETICAL INDEX

A	AGORA	140	<i>Cupra</i>	330	KACRU	50	<i>Mitchell Mix</i>	134	S	<i>Scandal</i>	404		
	ALASKA	382	<i>Custom</i>	236	KAWAII	200	MONTANA	62		<i>Sekos</i>	126		
	ALTHEA	144	D	DHARA	162 - 412	<i>Keen</i>	306	<i>Mosaico Athena</i>	110	<i>Sense</i>	237		
	ANDES	386		<i>Discreet White</i>	384	KENZO	364	<i>Mosaico Dhara</i>	166	<i>Share</i>	318		
	AQUA	148		DOMUS	172	<i>Keops</i>	134	<i>Mosaico Elegant White</i>	384	SIENYX	272		
	<i>Aquila</i>	271	E	ELEMENTS	178	<i>Kyoto</i>	394	<i>Mosaico Longo Aqua</i>	150	SKY	132		
	<i>Artwork</i>	318		<i>Enigma</i>	404	<i>Kyoto Gold</i>	396	<i>Mosaico Solange</i>	280	SOLANGE	276		
	ARTY	392		ENJOY	356	<i>Kyoto Silver</i>	396	<i>Mosaico Sonar</i>	346	SOLARIS	282		
	ARUMA	350		ENYA	360	L	LAKEVIEW	54	MUSE	128	SONAR	344	
	ASTON	300		<i>Era Gold</i>	118	LEGACY	320	<i>Nara</i>	202	Soul	330		
	ATHENA	108		<i>Espiga Premiere</i>	271	<i>Lenax</i>	394	N	NATIVE	228	<i>Strip</i>	318	
	ATLAS	152	F	<i>Fields</i>	240	<i>Lenax Gold</i>	396	NEOLITICK	232	T	TAKARA	286	
	AUSTRAL	386		<i>Fontana Mix</i>	292	<i>Lenax Silver</i>	396	NEW AGE	238		TANGRAM	86	
	<i>Avantcold</i>	236	G	GAIA	38	LIBERTY	204	NOMADE	242		<i>Tesela Artisan</i>	222	
	<i>Avantflight</i>	236		GIANT	182	LINNEAR	58	NOORDAL	246		<i>Tesela Artstone</i>	198	
	<i>Avantwarm</i>	236	H	HAMILTON	42 - 414	LOIRA	208	NORDEN	66		<i>Tesela Retro</i>	84	
B	<i>Bellagio</i>	120		<i>Harvey</i>	302	<i>Loseta Liberty</i>	206	NOVAWOOD	70		<i>Top</i>	223	
	BELLA STONE	156		<i>Herald</i>	330	<i>Loseta Madison</i>	222	NUANCE	374		<i>Trevi</i>	120	
	BLOOM	304		<i>Hexa Liberty</i>	206	<i>Loseta Native</i>	230	OASIS	74		<i>Veneto</i>	292	
	<i>Botania</i>	292		<i>Hexa Native</i>	230	<i>Loseta Norden</i>	68	O	OKEN	78	V	VERONA	290
	BOXER	308 - 410		<i>Hexa Sonar</i>	346	<i>Loseta Premiere</i>	270	<i>Oneida</i>	194		W	WELLS	294
	BROADWAY	312		<i>Hexágono Net</i>	222	<i>Loseta Retro</i>	84	ORIGEN	252		WOODSENSE	90	
C	CALACATTA GOLD	114		HILLS	46	LOTUS	370	PACIFIC	258		WOODSIDE	94	
	CENTURY	26		HORIZON	186 - 416	<i>Luck</i>	288	PANAMERA	328		WOOD STORY	98	
	<i>Cenefa Jali</i>	126		HUDSON	192	<i>Lumen</i>	306	<i>Paralelo</i>	244		Y	<i>Yugen Mix</i>	202
	COLONIAL SOFT	30	I	<i>Impulse White</i>	88	LUXOR	212	PETRA VIVA	262	Z	ZABÁ	102	
	COLUMBIA	34		INSIGNIA	122	M	MADISON	218 - 422	PREMIERE	266			
	<i>Comet</i>	394		<i>Ion</i>	126	MAGNA	402	RAGNAR	332				
	<i>Comet Gold</i>	396		IRIS	398	<i>Match</i>	237	R	RETRO	82			
	<i>Comet Silver</i>	396		<i>Iris Gold</i>	118	MEMORY	324	REVIVAL	338				
	CONCEPT	316	K	KAINOS	196 - 420	MERIBEL	224	<i>Ryder</i>	271				

ÍNDICE POR FORMATO

INDEX BY SIZE

PORCELÁNICO

porcelain tiles

FORMATO CUADRADO

square shape

120 x 120[®]

Boxer	308
Dhara	162
Legacy	320
Sienyx	272

120 x 120[®]

Althea	144
Bella Stone	156
Domus	172
Elements	178
Luxor	212
Origen	252
Solaris	282

120 x 120[®]

Calacatta Gold	114
----------------	-----

90 x 90[®]

Boxer	308
Kainos	196
Legacy	320
Liberty	204
Native	228
Noordal	246
Sienyx	272
Takara	286

90 x 90[®]

Althea	144
Bella Stone	156
Domus	172
Elements	178
Luxor	212
Origen	252
Solaris	282

90 x 90[®]

Boxer	410
-------	-----

60 x 60[®]

Kainos	420
Madison	422

59,5 x 59,5[®]

Aruma	350
Aston	300
Athena	108
Boxer	308
Broadway	312
Calacatta Gold	114
Concept	316
Dhara	162
Hudson	192
Insignia	122
Kainos	196
Kawaii	200
Kenzo	364
Legacy	320
Liberty	204
Madison	218
Muse	128
Neolitick	232
New Age	238
Noordal	246
Pacific	258
Panamera	328
Premiere	266
Solange (in&Cut)	276
Sonar	344
Sky	132
Wood Story	98

59,5 x 59,5[®]

Althea	144
Bella Stone	156
Domus	172
Elements	178
Luxor	212
Oken	78
Origen	252
Petra Viva	262
Solaris	282

FORMATO RECTANGULAR

rectangular shape

60 x 120[®]

Calacatta Gold	114
----------------	-----

60 x 120[®]

Dhara	412
Horizon	416

59,5 x 119,2[®]

Athena	108
Broadway	312
Dhara	162
Horizon	186
Hudson	192
Insignia	122
Kaoru	50
Kenzo	364
Legacy	320
Liberty	204
Madison	218
Native	228
Normade	242
Noordal	246
Novawood	70
Ragnar	332
Solange (in&Cut)	276
Sonar	344

59,5 x 119,2[®]

Althea	144
Bella Stone	156
Domus	172
Elements	178
Luxor	212
Oken	78
Origen	252
Petra Viva	262
Solaris	282

29,5 x 59,5[®]

Aqua	148
Dhara	162
Horizon	186
Madison	218
Noordal	246
Solange (in&Cut)	276
Sonar	344

29,5 x 59,5[®]

Bella Stone	156
Petra Viva	262

14,5 x 59,5[®]

Dhara	162
-------	-----

5 x 50

Aruma	350
-------	-----

9,5 x 19,5[®]

Enjoy	356
-------	-----

FORMATO MODULAR

modular concept

44 x 66 / 44 x 44 / 22 x 44 / 22 x 22

Agora	140
Giant	182
Loira	208
Meribel	224

FORMATO HEXAGONAL

hexagonal shape

23,2 x 26,7

Sonar	344
-------	-----

FORMATO LAMA

slat shape

30 x 120[®]

Hamilton	414
----------	-----

25 x 150[®]

Century	26
Woodsense	90
Woodside	94
Zabá	102

23 x 120

Hamilton	42
Lakeview	54
Oasis	74
Zabá	102

20 x 120[®]

Colonial Soft	30
Gaia	38
Hills	46
Montana	62
Woodside	94

21,8 x 84

Columbia	34
Norden	66
Retro	82
Woodside	94

PASTA BLANCA

white body tiles

FORMATO RECTANGULAR

rectangular shape

39,6 x 119,6[®]

Alaska	382
Andes	386
Austral	386
Memory	324

39,6 x 119,2[®]

Calacatta Gold	114
Magna	402

31,6 x 100[®]

Andes	386
Aruma	350
Athena	108
Austral	386
Bloom	304
Calacatta Gold	114
Dhara	162
Enya	360
Insignia	122
Kawaii	200
Linnear	58
Lotus	370
Neolitick	232
Pacific	258
Panamera	328
Premiere	266
Sky	132
Tangram & Impulso	86
Verona	290

29,5 x 90[®]

Andes	386
Arty	392
Austral	386

30,5 x 60,5

Andes	386
Atlas	152
Austral	386
Wells	294

29,5 x 59,5[®]

Andes	386
Aston	300
Austral	386
Concept	316
Dhara	162
Iris	398
Linnear	58
Muse	128
Neolitick	232
New Age	238
Nuance	374
Revival	338

USO DEL CATÁLOGO

USE OF THE CATALOGUE

La reproducción de los colores es aproximada debido a los sistemas de impresión.
Los códigos de precios y las referencias deben verificarse ya que pueden haber errores tipográficos.
El fabricante se reserva el derecho de modificar las características del packing según las condiciones del pedido.

Given the printing systems in use, the colours reproduced herein are roughly equivalent to actual ones.
Price code and product codes should be checked since there may be typographical errors.
The manufacturer reserves the right to modify the characteristics as per the terms and conditions of the order.

Variación cromática Colour variation

- V1**
Uniforme
Uniform
- V2**
Variación leve
Slight variation
- V3**
Variación media
Moderate variation
- V4**
Variación alta
Strong variation

¿QUÉ SIGNIFICA V1, V2, V3, V4?

Indica el nivel de desentonación de la colección. Indica la variedad de tonalidades —entendida como riqueza de colores— que una misma pieza puede experimentar. Se establece una escala del 1 al 4, en la que 1 (V1) indica poca o nula desentonación (uniforme); 2 (V2), una desentonación leve; 3 (V3) desentonación media; y 4 (V4), desentonación alta.

WHAT DOES V1, V2, V3, V4 MEAN?

Indicates the degree of shade variation in the collection. Indicates the variety of tones — understood as the richness of colours — that one same piece can have. The scale goes from 1 to 4, in which 1 (V1) indicates little or no shade variation (even); 2 (V2), a slight shade variation; 3 (V3) medium shade variation; and, 4 (V4) high shade variation.

Variación gráfica Graphic variation

- G1**
Uniforme
Uniform
- G2**
Variación leve
Slight variation
- G3**
Variación media
Moderate variation
- G4**
Variación alta
Strong variation

¿QUÉ SIGNIFICA G1, G2, G3, G4?

Indica el nivel de variación gráfica —entendida como diversidad de diseños— dentro de la misma colección y puede diferir, asimismo, según el formato. Se establece una escala del 1 al 4, en la que 1 (G1) indica poca o nula variación gráfica (uniforme); 2 (G2), una variedad leve; 3 (G3) variedad media; y 4 (G4), variedad alta.


WHAT DOES G1, G2, G3, G4 MEAN?

Indicates the degree of graphic variation —understood as the diversity of designs— within the same collection and it can also vary depending on the format. The scale goes from 1 to 4, where 1 (G1) indicates little or no graphic variation (even); 2 (G2), slight graphic variation; 3 (G3) medium graphic variation; and, 4 (G4) high graphic variation.

Nombre de la colección
Nombre de la colección

Tipología
Typology

Colores de la colección
Colours collection



182

183

Paginación
Pagination

Formatos de la colección / pulgadas
Collection formats / inches

Deslizamiento
Coefficient of friction

Acabado superficial
Surface finish

Ejemplo de página presentación colección
Example of a collection presentation page

USO DEL CATÁLOGO

USE OF THE CATALOGUE

Ejemplo de página presentación colección
Example of a collection presentation page

Nombre de la colección/ Tipología
Name of the collection/ Typology

Características particulares
Specific features

Colores de la colección
Colours collection

Zaba
Porcelánico / Porcelain

2 FORMATOS / SIZES | 2 ACABADOS / FINISHES | 3 COLORES / COLORS

25 x 100"
Porcelánico II

Zaba Light	229258	MB7
Zaba Natural	229276	MB7
Zaba Rosette	229260	MB7
Zaba Light Grip+	229481	MB7
Zaba Natural Grip+	229483	MB7
Zaba Rosette Grip+	229484	MB7

22 x 100"
Porcelánico II

Zaba Light	229209	MB7
Zaba Natural	229206	MB7
Zaba Rosette	229200	MB7
Zaba Light Grip+	229203	MB7
Zaba Natural Grip+	229202	MB7
Zaba Rosette Grip+	229204	MB7

Piezas especiales
Special pieces

Rectificado 60 x 60

Natural	229238	CB9
Honey	229240	CB9
Walnut	229239	CB9

Rectificado 33 x 120

Natural	229234	PF7
Honey	229235	PF7
Walnut	229233	PF7
Espejo	Reservado	0 mm

Mosaico 30 x 30

Light	229231	MB3
Natural	229232	MB3
Rosette	229230	MB3
Mix	229233	MB3

ICONOS DESCRIPTIVOS
DESCRIPTIVE ICONS

- P** Porcelánico
Porcelain
- Wb** Pasta blanca
White body
- QT** Pavimento
Floor tiles
- WT** Revestimiento
Wall tiles
- Spectra 3D**
- M** Mate
Matt
- G** Brillo
Gloss
- P** Pulido
Polished
- R** Relieve
Relief
- N** Nacarado
Pearly Sheen

- DUPL** 20 mm de espesor
Thickness 20 mm
- FINES** 6,5 mm de espesor
Thickness 6,5 mm

- modular** Cerámica modular
Modular tiles
- spectra 3D** Experiencia visual táctil y única
Tactile and unique visual experience
- UGL** Resistencia a la abrasión profunda
Surface deep abrasion resistance

- GRIP+** Antideslizante agradable al tacto
Grip finish that offers a pleasant touch
- IN & OUT** Espacios interiores y exteriores
Indoor and outdoor spaces
- eco** Pulido
Polished

- Perfect match** Combinación perfecta
Perfect match
- Link collections** Colecciones enlazadas
Link collections

Piezas especiales
Special pieces

WALL: Revestimiento / FLOOR: Pavimento
WALL: Wall tiles / FLOOR: Floor tiles

Paginación
Pagination

Medidas / Sizes

Si incluye (x) nº es rectificado / rectified

25 x 100" Porcelánico II			
Zaba Light	229258	MB7	Precios / Prices
Zaba Natural	229276	MB7	
Zaba Rosette	229260	MB7	
Zaba Light Grip+	229481	MB7	M Precio por m ² Price per m ² P Precio por pieza Price per piece C Precio por caja Price per box
Zaba Natural Grip+	229483	MB7	
Zaba Rosette Grip+	229484	MB7	

nº diseños según formato / No. of designs to formats


Modelo / Model

Códigos / Codes

WOODS

MADERAS

CENTURY	26
COLONIAL SOFT	30
COLUMBIA	34
GAIA	38
HAMILTON	42
HILLS	46
KAORU	50
LAKEVIEW	54
LINNEAR	58
MONTANA	62
NORDEN	66
<small>new</small> ● NOVAWOOD	70
<small>new</small> ● OASIS	74
<small>new</small> ● OKEN	78
RETRO	82
TANGRAM & Impulse	86
WOODSENSE	90
WOODSIDE	94
WOOD STORY	98
ZABÁ	102



Century

PORCELÁNICO
PORCELAIN


spiritual wood



V2 Variación cromática leve
Slight colour variation

G3 Variación gráfica media
Moderate graphic variation

Formato Format	Acabado Finish	Deslizamiento Coefficient of friction
25 x 150 ⁺ - 9.94" x 59.1"	Mate	R10 / CLASE 1
30 x 30 Mosaico - 11.8" x 11.8"	Mate	-
10 x 60 Rodapié - 3.94" x 23.6"	Mate	-



Natural

Honey

Oak

Brown



↓ FLOOR - CENTURY HONEY 25 x 150'

Century

Porcelánico _ Porcelain

1 FORMATO SIZE | 1 ACABADO FINISH | 4 COLORES COLORS

P Q9 M V2 G3



25 x 150^o
caras/fees 15

Century Natural	221989	M87
Century Honey	221990	M87
Century Oak	221992	M87
Century Brown	221991	M87

Piezas especiales
Special pieces



Mosaico 30 x 30

Rodapié 10 x 60	Natural	222009	M83		
Natural	222005	C69	Honey	222010	M83
Honey	222006	C69	Oak	222012	M83
Oak	222008	C69	Brown	222011	M83
Brown	222007	C69	Mix	222013	M83



Combinación Perfecta
Perfect Match
CENTURY + TANGRAM



Colonial Soft

PORCELÁNICO
PORCELAIN


recovered wood



V2 Variación cromática leve
Slight colour variation

G3 Variación gráfica media
Moderate graphic variation

Formato Format	Acabado Finish	Deslizamiento Coefficient of friction
20 x 120 ^o - 7.87" x 47.24"	Mate	R10 / CLASE 1
20 x 120 ^o - 7.87" x 47.24"	Grip+	R11 / C / CLASE 3
33 x 120 Peldaño - 12.99" x 47.24"	Mate	R10 / CLASE 1
30 x 30 Mosaico - 11.8" x 11.8"	Mate	-
10 x 80 Rodapié - 3.94" x 23.6"	Mate	-



Natural

Brown



FLOOR - COLONIAL SOFT BROWN 20 x 120^o | COLONIAL SOFT BROWN GRIP+ 20 x 120^o

Colonial Soft

Porcelánico _ Porcelain

1 **FORMATO**
SIZE

2 **ACABADOS**
FINISHES

2 **COLORES**
COLORS

P Q9 M V2 G3



20 x 120°
caras/faces Natural 24 - Brown 33



Colonial Soft Natural	230654	M81
Colonial Soft Brown	230653	M81
Colonial Soft Natural Grip+	230658	M81
Colonial Soft Brown Grip+	230657	M81

Piezas especiales
Special pieces



Rodapié 10 x 60
Natural 230666 C69
Brown 230665 C69



Peldaño 33 x 120
Natural 230664 P77
Brown 230663 P77
Espesor - Thickness: 12 mm



Mosaico 30 x 30
Natural 220885 M83
Brown 220886 M83
Mix 220662 M83



↑ FLOOR - COLONIAL SOFT NATURAL GRIP+ 20 x 120°

Columbia

PORCELÁNICO
PORCELAIN



emotional wood



V2 Variación cromática leve
Slight colour variation

G3 Variación gráfica media
Moderate graphic variation

Formato Format	Acabado Finish	Deslizamiento Coefficient of friction
21,8 x 84 - 8,58" x 33,1"	Mate	R9 / CLASE 1
21,8 x 84 - 8,58" x 33,1"	Grip+	R11 / C / CLASE 3
10 x 60 Rodapié - 3,94" x 23,6"	Mate	-




Columbia

Porcelánico _ Porcelain

1 **FORMATO** SIZE | 2 **ACABADOS** FINISHES | 4 **COLORES** COLORS

P Q9 M V2 G3



21,8 x 84
caras/fejes 14

Columbia White	222222	M70
Columbia Natural	223980	M70
Columbia Honey	222220	M70
Columbia Oak	222221	M70

Columbia Natural Grip+	223979	M70
Columbia Honey Grip+	224053	M70

Piezas especiales
Special pieces



Rodapié 10 x 60

White	223997	C69
Natural	223995	C69
Honey	224052	C69
Oak	223996	C69

Peldaños 21,8 x 84



Romo ranura
P45



Integral
P85



Ángulo Integral
P86



↑ FLOOR - COLUMBIA NATURAL 21,8 x 84



↓ FLOOR - COLUMBIA WHITE 21,8 x 84



↑ FLOOR - COLUMBIA HONEY 21,8 x 84

Gaia

PORCELÁNICO
PORCELAIN

hypnotic wood



V1 Variación cromática uniforme
Uniform colour variation

G2 Variación gráfica leve
Slight graphic variation

Formato Format	Acabado Finish	Deslizamiento Coefficient of friction
20 x 120 ⁺ - 787 ⁺ x 47,24 ⁺	Mate	R9 / CLASE 1
20 x 120 ⁺ - 787 ⁺ x 47,24 ⁺	Grip+	R11 / C / CLASE 3
33 x 120 Peldaño - 12,96 ⁺ x 47,24 ⁺	Mate	R10 / CLASE 1
30 x 30 Mosaico - 118 ⁺ x 118 ⁺	Mate	-
10 x 80 Rodapié - 3,94 ⁺ x 23,6 ⁺	Mate	-



Natural

Honey

Oak



↓ WALL - ENJOY WHITE 9,5 x 29,5"
FLOOR - GAIA HONEY 20 x 120"



Combinación Perfecta
Perfect Match
GAIA + ENJOY

Gaia

Porcelánico _ Porcelain

P Q9 M V1 G2



1 FORMATO SIZE | 2 ACABADOS FINISHES | 3 COLORES COLORS

20 x 120^o
cámb./faces 38

Gaia Natural	230645	M81
Gaia Honey	230643	M81
Gaia Oak	230646	M81
Gaia Natural Grip+	230650	M81
Gaia Honey Grip+	230649	M81
Gaia Oak Grip+	230946	M81

Piezas especiales
Special pieces



Rodapilé 10 x 60

Natural	230678	C69
Honey	230676	C69
Oak	230679	C69



Peldaño 33 x 120

Natural	230674	P77
Honey	230672	P77
Oak	230675	P77

Espesor - Thickness: 12 mm




Mosaico 30 x 30

Natural	230670	M83
Honey	230667	M83
Oak	230671	M83
Mix	230669	M83


Combinación Perfecta
Perfect Match
GAIA + ENJOY

P G V3 G3



Enjoy 9,5 x 29,5^o

White	230660	M80
Emerald	230661	M80
Black	230659	M80



FLOOR - GAIA NATURAL 20 x 120^o | GAIA NATURAL GRIP+ 20 x 120^o




WALL - ENJOY EMERALD 9,5 x 29,5^o
FLOOR - GAIA OAK 20 x 120^o

Hamilton

PORCELÁNICO
PORCELAIN

lovely wood




V3 Variación cromática media
Moderate colour variation

G3 Variación gráfica media
Moderate graphic variation



Disponible
Available
pg. 414

Formato Format	Acabado Finish	Deslizamiento Coefficient of friction
23 x 120 - 9.06" x 47.22"	Mate	R10 / CLASE 1
23 x 120 - 9.06" x 47.22"	Grip+	R11 / C / CLASE 3
30 x 120* Duplo - 11.8" x 47.22"	Grip+	R11 / C / CLASE 3
33 x 120 Peldaño - 12.99" x 47.24"	Mate	R10 / CLASE 1
30 x 30 Mosaico - 11.8" x 11.8"	Mate	-
10 x 60 Rodapié - 3.94" x 23.6"	Mate	-



Maple

Camel

Natural

Ash



WALL & FLOOR - HAMILTON ASH 23 x 120

Hamilton

Porcelánico _ Porcelain

2 **FORMATOS** | 2 **ACABADOS** | 4 **COLORES**
 SIZES | FINISHES | COLORS

P Q9 M V3 G3



23 x 120
 caras/faces 20

Hamilton Maple	223940	M75
Hamilton Camel	223938	M75
Hamilton Natural	222912	M75
Hamilton Ash	223939	M75

Hamilton Maple Grip+	223943	M75
Hamilton Camel Grip+	222941	M75
Hamilton Natural Grip+	222962	M75
Hamilton Ash Grip+	223942	M75

DUPLO 30 x 120⁰
 caras/faces 20

Hamilton Maple Duplo Grip+	223977	M86
Hamilton Camel Duplo Grip+	224161	M86
Hamilton Natural Duplo Grip+	223976	M86
Hamilton Ash Duplo Grip+	224610	M86

Piezas especiales
 Special pieces



Rodapié 10 x 60

Maple	222918	C69
Camel	222915	C69
Natural	222916	C69
Ash	222917	C69



Peldaño 33 x 120

Maple	223975	P77
Camel	223972	P77
Natural	223973	P77
Ash	223974	P77

Espeor - Thickness: 12 mm



Mosaico 30 x 30

Maple	222922	M83
Camel	222919	M83
Natural	222920	M83
Ash	222921	M83
Mix	222923	M83



Hills

PORCELÁNICO
PORCELAIN


detailed wood



V2 Variación cromática leve
Slight colour variation

G3 Variación gráfica media
Moderate graphic variation

Formato Format	Acabado Finish	Deslizamiento Coefficient of friction
20 x 120 ⁺ - 787 ⁺ x 47,24 ⁺	Mate	R10
20 x 120 ⁺ - 787 ⁺ x 47,24 ⁺	Grip+	R11 / C / CLASE 3
33 x 120 Peldaño - 12,98 ⁺ x 47,24 ⁺	Mate	R10 / CLASE 1
10 x 60 Rodapié - 3,94 ⁺ x 23,6 ⁺	Mate	-



Natural

Honey

Oak



Hills

Porcelánico _ Porcelain

P Q9 M V2 G3



1 FORMATO SIZE | 2 ACABADOS FINISHES | 3 COLORES COLORS

20 x 120⁸
cavado/facón 28

Hills Natural	231673	M81
Hills Honey	231672	M81
Hills Oak	232441	M81
Hills Natural Grip+	231677	M81
Hills Honey Grip+	231676	M81
Hills Oak Grip+	232443	M81

Piezas especiales
Special pieces



Rodapié 10 x 60

Natural	232049	C69
Honey	232048	C69
Oak	232629	C69



Peldaño 33 x 120

Natural	232596	P77
Honey	232595	P77
Oak	232594	P77

Espeesor - Thickness: 12 mm



Kaoru

PORCELÁNICO
PORCELAIN

modern wood



V2 Variación cromática leve
Slight colour variation

G3 Variación gráfica media
Moderate graphic variation

Formato
Format
50,5 x 119,2² - 20,4¹ x 46,9²

Acabado
Finish
Mate

Deslizamiento
Coefficient of friction
-



Natural

Oak

↓ WALL - KAORU OAK 59,5 x 119,2"
FLOOR - BELLA STONE BONE 120 x 120"



Kaoru

Porcelánico - Porcelain

1 FORMATO SIZE | 1 ACABADO FINISH | 2 COLORES COLORS



Kaoru 59,5 x 119,2"

Natural	231780	M84
Oak	231781	M84

caras/faces 0

Perfect Match · Combinación perfecta

Kaoru combina con otras colecciones de Coloker creando combinaciones únicas.
Kaoru combines with other Coloker collections to create unique combinations.



Rejunte recomendado: I14 Ultracolor Plus Mapei. Las piezas de la colección Kaoru pueden presentar una ligera desviación en la alineación de la junta debido a las características inherentes de su diseño y formato. Se recomienda prestar especial atención durante la instalación para asegurar una correcta colocación.

Recommended grout: I14 Ultracolor Plus Mapei. The pieces in the Kaoru collection may deviate slightly in their alignment with the joint owing to the characteristics of their design and format. We recommend you pay special attention during installation to ensure they are placed correctly.




Combinación Perfecta
Perfect Match
HILLS - KAORU

Lakeview

PORCELÁNICO
PORCELAIN


trendy wood



V3 Variación cromática media
Moderate colour variation

G3 Variación gráfica media
Moderate graphic variation

Formato Format	Acabado Finish	Deslizamiento Coefficient of friction
23 x 120 - 9,06" x 47,22"	Mate	R10 / CLASE 1
33 x 120 Peldaño - 12,99" x 47,24"	Mate	R10 / CLASE 1
30 x 30 Mosaico - 11,8" x 11,8"	Mate	-
10 x 60 Rodapié - 3,94" x 23,6"	Mate	-



Bone

Greige

Natural

Oak

↓ WALL & FLOOR - LAKEVIEW BONE 23 x 120



Lakeview

Porcelánico _ Porcelain

1 FORMATO SIZE | 1 ACABADO FINISH | 4 COLORES COLORS

P Q9 M V3 G3



23 x 120
ceras/faces 30

Lakeview Bone	222858	M75
Lakeview Greige	222861	M75
Lakeview Natural	222859	M75
Lakeview Oak	222860	M75

Piezas especiales
Special pieces



Rodapié 10 x 60

Bone	223128	C69
Greige	223131	C69
Natural	223129	C69
Oak	223130	C69



Peldaño 33 x 120

Bone	223291	P77
Greige	223294	P77
Natural	223292	P77
Oak	223293	P77

Espesor - Thickness: 12 mm



Mosaico 30 x 30


Bone	223123	M83
Greige	223127	M83
Natural	223125	M83
Oak	223126	M83
Mix	223124	M83



Lilinear

PASTA BLANCA
WHITE BODY

endless wood



V2 Variación cromática leve
Slight colour variation

G2 Variación gráfica leve
Slight graphic variation

Formato Format	Acabado Finish	Deslizamiento Coefficient of friction
31,6 x 100 ³ · 12,4" x 39,4"	Mate	-
29,5 x 59,5 ⁴ · 11,6" x 23,4"	Mate	-





↓ WALL - LINNEAR WHITE 29,5 x 59,5"
FLOOR - BOXER GRAPHITE 59,5 x 59,5"



Linnear

Pasta Blanca _ White Body

2 **FORMATOS** | 1 **ACABADO** | 4 **COLORES**
 SIZES | FINISH | COLORS



Linnear 29,5 x 59,5"

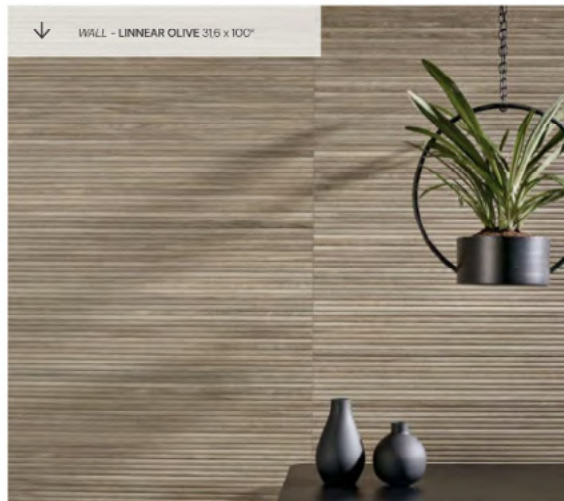
White 222089 M63
 Natural 222088 M63

caras/faces 7

Linlinear 31,6 x 100"

White 221150 M77
 Natural 221149 M77
 Olive 221148 M77
 Nut 221151 M77

caras/faces 7



↓ WALL - LINNEAR OLIVE 31,6 x 100"



↓ WALL - LINNEAR NATURAL 31,6 x 100" | BLOOM MOON 31,6 x 100"
 FLOOR - WOOD SENSE NATURAL 25 x 150"




↑ WALL - LINNEAR NUT 31,6 x 100"
 FLOOR - INSIGNIA WHITE 59,5 x 59,5"

Montana

PORCELÁNICO
PORCELAIN

majestic wood



↑ FLOOR - MONTANA NATURAL 20 x 120"

- V2 Variación cromática leve
Slight colour variation
- G2 Variación gráfica leve
Slight graphic variation

Formato Format	Acabado Finish	Deslizamiento Coefficient of friction
20 x 120" - 78" x 47.24"	Mate	CLASE 1
30 x 30 Mosaico - 11.8" x 11.8"	Mate	-
10 x 59,5 Rodapié - 3.94" x 23.4"	Mate	-



White

Natural

Oak

Brown




↓ WALL & FLOOR - MONTANA WHITE 20 x 120"

Montana

Porcelánico _ Porcelain

1 FORMATO SIZE | 1 ACABADO FINISH | 4 COLORES COLORS

P QQ M V2 G2



20 x 120"
cerza/faces 24

Montana White	230721	M81
Montana Natural	230719	M81
Montana Oak	230720	M81
Montana Brown	230718	M81

Piezas especiales
Special pieces



Rodapié 10 x 59,5

White	221409	C69
Natural	221410	C69
Oak	221411	C69
Brown	221412	C69



Mosaico 30 x 30

White	221402	M83
Natural	221403	M83
Oak	221404	M83
Brown	221405	M83
Mix	221408	M83

Peldaños 20 x 120





Romo ranura
P51



Integral
P88



Ángulo integral
P89



Norden

PORCELÁNICO
PORCELAIN

nordic taste



↑ FLOOR - NORDEN WHITE 21,8 x 84

V2 Variación cromática leve
Slight colour variation

G3 Variación gráfica media
Moderate graphic variation

Formato Format	Acabado Finish	Deslizamiento Coefficient of friction
21,8 x 84 - 8,58" x 33,1"	Mate	R10 / CLASE 1
21,8 x 84 - 8,58" x 33,1"	Grip+	R11 / C / CLASE 3
30 x 30 Mosaico - 11,8" x 11,8"	Mate	-
30 x 39,5 Loseta - 11,8" x 15,6"	Mate	-
10 x 80 Rodapié - 3,94" x 23,6"	Mate	-



White

Grey

Natural

Noce




↓ WALL - LOSETA NORDEN NOCE 30 x 39,5
FLOOR - NORDEN NOCE 21,8 x 84

Norden

Porcelánico _ Porcelain

P Q9 M V2 G3



1 FORMATO SIZE | 2 ACABADOS FINISHES | 4 COLORES COLORS

21,8 x 84
caras/fezas 23

Norden White	217784	M70
Norden Grey	217785	M70
Norden Natural	217786	M70
Norden Noce	217787	M70
Norden White Grip+	217788	M70
Norden Grey Grip+	217789	M70
Norden Natural Grip+	217790	M70
Norden Noce Grip+	217791	M70

Piezas especiales
Special pieces



Rodapié 10 x 60

White	218396	C69
Grey	218397	C69
Natural	218394	C69
Noce	218395	C69



Loseta 30 x 39,5

White	218015	P43
Grey	218016	P43
Natural	218017	P43
Noce	218018	P43

Peldaños 21,8 x 84



Romo ranura
P45



Integral
P85




Ángulo Integral
P86



Mosaico 30 x 30

White	217802	M83
Grey	217803	M83
Natural	217804	M83
Noce	217805	M83
Mix C	218398	M83
<i>Natural+Noce+White</i>		
Mix F	218399	M83
<i>Grey+Noce+White</i>		



Novawood

PORCELÁNICO
PORCELAIN

the great classic



- V2 Variación cromática leve
Slight colour variation
- G2 Variación gráfica leve
Slight graphic variation

Formato Format	Acabado Finish	Deslizamiento Coefficient of friction
59,5 x 119,2 ^h - 22,4 ^h x 46,9 ^h	Mate	-




Light

Natural

Honey

Oak

↓ WALL - NOVAWOOD NATURAL 59,5 x 119,2^h | PETRA VIVA NATURAL 59,5 x 119,2^h
FLOOR - PETRA VIVA NATURAL 59,5 x 119,2^h



Novawood

Porcelánico - Porcelain

P M V2 G2



Novawood 59,5 x 119,2"

Light	232887	M84
Natural	232888	M84
Honey	232886	M84
Oak	232889	M84

caras/aces 8

1 FORMATO SIZE | 1 ACABADO FINISH | 4 COLORES COLORS



Oasis

PORCELÁNICO
PORCELAIN

new
COLLECTION

serene wood



V2 Variación cromática leve
Slight colour variation

G2 Variación gráfica leve
Slight graphic variation

Formato Format	Acabado Finish	Deslizamiento Coefficient of friction
23 x 120 - 9,06" x 47,22"	Mate	CLASE 1
23 x 120 - 9,06" x 47,22"	Grip+	R11 / C / CLASE 3
33 x 120 Peldaño - 12,99" x 47,24"	Mate	R10 / CLASE 1
10 x 60 Rodapié - 3,94" x 23,6"	Mate	-



Light

Natural

Honey



Oasis

Porcelánico _ Porcelain

1 FORMATO SIZE | 2 ACABADOS FINISHES | 3 COLORES COLORS

P Q9 M V2 G2



23 x 120
carex/face 35

Oasis Light	232702	M75
Oasis Natural	232703	M75
Oasis Honey	232701	M75
Oasis Light Grip+	232705	M75
Oasis Natural Grip+	232706	M75
Oasis Honey Grip+	232704	M75

Piezas especiales
Special pieces



Rodapié 10 x 60


Light	233012	C69
Natural	233013	C69
Honey	233011	C69



Peldaño 33 x 120

Light	233412	P77
Natural	233413	P77
Honey	233411	P77

Espesor - Thickness: 12 mm



↓ WALL - KAORU OAK 59,5 x 119,2"
FLOOR - OASIS NATURAL 23 x 120

new
COLLECTION

Oken



PORCELÁNICO
PORCELAIN



refined wood




V4 Variación cromática alta
Strong colour variation

G4 Variación gráfica alta
Strong graphic variation

Formato
Format
59,5 x 119,2² - 23,4" x 46,9"

Acabado
Finish
Mate

Deslizamiento
Coefficient of friction
-



Natural

Honey


↓ WALL - OKEN HONEY 59,5 x 119,2"
FLOOR - ELEMENTS BONE 90 x 90"



Oken

Porcelánico _ Porcelain

1 FORMATO SIZE | 1 ACABADO FINISH | 2 COLORES COLORS



Oken Decor 59,5 x 119,2"

Natural	233878	M84
Honey	233879	M84

caras/faces 0




new
COLLECTION

Retro

PORCELÁNICO
PORCELAIN

good memories



V4 Variación cromática alta
Strong colour variation

G4 Variación gráfica alta
Strong graphic variation

Formato Format	Acabado Finish	Deslizamiento Coefficient of friction
21,8 x 84 - 8,58" x 33,1"	Mate	R10 / CLASE 1
21,8 x 84 - 8,58" x 33,1"	Grip+	R11 / C / CLASE 3
30 x 30 Mosaico - 11,8" x 11,8"	Mate	-
30 x 30 Tesela - 11,8" x 11,8"	Mate	-
19,8 x 40 Loseta - 7,8" x 15,7"	Mate	-
8 x 45 Rodapié - 3,15" x 17,7"	Mata	-



Retro

Porcelánico _ Porcelain

1 FORMATO SIZE | 2 ACABADOS FINISHES | 3 COLORES COLORS

P QQ M V4 G4



21,8 x 84
ceras/faces 37



Retro Deep	215918	M70
Retro Nature	215920	M70
Retro Country	215919	M70
Retro Deep Grip+	217173	M70
Retro Nature Grip+	217175	M70
Retro Country Grip+	217174	M70

Piezas especiales
Special pieces



Rodapié 8 x 45

Deep	216218	C59
Nature	216219	C59
Country	216220	C59



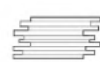
Mosaico 30 x 30

Deep	216084	M83
Nature	216085	M83
Country	216086	M83



Tesela 30 x 30

Deep	216254	M83
Nature	216255	M83
Country	216256	M83



Loseta 19,8 x 40

Deep	216265	P27
Nature	216266	P27
Country	216267	P27

Peldaños 21,8 x 84




Romo ranura
P45



Integral
P85




Ángulo Integral
P86



Tangram & Impulse

PASTA BLANCA
WHITE BODY

spiritual wood



- V2 Variación cromática leve
Slight colour variation
- G2 Variación gráfica leve
Slight graphic variation

Formato Format	Acabado Finish	Deslizamiento Coefficient of friction
31,6 x 100 ⁰ - 12,4" x 39,4"	Mate	-



Camel

Walnut

Coffee



↓ WALL - TANGRAM CAMEL 31,6 x 100" | IMPULSE WHITE 31,6 x 100" | CENTURY NATURAL 25 x 150"
FLOOR - CENTURY NATURAL 25 x 150"

Combinación Perfecta
Perfect Match
TANGRAM + CENTURY

Tangram & Impulse

Pasta Blanca _ White Body

1 FORMATO SIZE | 1 ACABADO FINISH | 3 COLORES COLORS

W₀ M V2 G2



Tangram 31,6 x 100°

Camel	222280	M77
Walnut	222250	M77
Coffee	222281	M77

caras/faces 12

W₀ M V1 G2



Impulse 31,6 x 100°

White	221186	M75
-------	--------	-----

caras/faces 13

Perfect Match · Combinación perfecta



Tangram es fácilmente combinable con otras colecciones de Colorker, como Century, Bloom y Andes.
Tangram can be combined with other Colorker's collections such as Century, Bloom and Andes.



↑ WALL - TANGRAM COFFEE 31,6 x 100°



Combinación Perfecta
Perfect Match
TANGRAM - CENTURY

↑ WALL - TANGRAM WALNUT 31,6 x 100°
FLOOR - CENTURY HONEY 25 x 150°

Woodsense

PORCELÁNICO
PORCELAIN

natural wood



↑ FLOOR - WOODSENSE NATURAL 25 x 150"

V2 Variación cromática leve
Slight colour variation

G3 Variación gráfica media
Moderate graphic variation


Formato Format	Acabado Finish	Deslizamiento Coefficient of friction
25 x 150" - 9.94" x 59.1"	Mate	R9 / CLASE 1
30 x 30 Mosaico - 11.8" x 11.8"	Mate	-
10 x 60 Rodapié - 3.94" x 23.6"	Mate	-

White

Natural

Oak

Walnut



↓ WALL & FLOOR - WOODSENSE OAK 25 x 150"



Woodsense

Porcelánico _ Porcelain

1 FORMATO SIZE | 1 ACABADO FINISH | 4 COLORES COLORS

P Q9 M V2 G3



25 x 150"
caras/fees 27


Woodsense White	220840	M87
Woodsense Natural	220841	M87
Woodsense Oak	220842	M87
Woodsense Walnut	220843	M87

Piezas especiales
Special pieces



Mosaico 30 x 30


Rodapié 10 x 60		White	220852	M83
White	221005	C69	Natural	220853
Natural	221006	C69	Oak	220854
Oak	221007	C69	Walnut	220855
Walnut	221008	C69	Mix	220856



↓ WALL & FLOOR - WOODSENSE WHITE 25 x 150"



↓ WALL - AMAZONIA EMERALD 13,8 x 13,8 | AMAZONIA OFF WHITE 13,8 x 13,8
FLOOR - WOODSENSE NATURAL 25 x 150"





↑ FLOOR - WOODSENSE WALNUT 25 x 150"

Woodside

PORCELÁNICO
PORCELAIN

true-to-life wood



Natural

Honey

Walnut



FLOOR - WOODSIDE NATURAL GRIP+ 25 x 150" | WOODSIDE NATURAL GRIP+ 20 x 120"

V3 Variación cromática media
Moderate colour variation

G3 Variación gráfica media
Moderate graphic variation

Formato Format	Acabado Finish	Deslizamiento Coefficient of friction
25 x 150" - 9.84" x 59.1"	Mate	R10 / CLASE 1
25 x 150" - 9.84" x 59.1"	Grip+	R11 / C / CLASE 3
20 x 120" - 7.87" x 47.24"	Mate	R10 / CLASE 1
20 x 120" - 7.87" x 47.24"	Grip+	R11 / C / CLASE 3
21.8 x 84 - 8.58" x 33.1"	Mate	R10 / CLASE 1
21.8 x 84 - 8.58" x 33.1"	Grip+	R11 / C / CLASE 3
33 x 120 Peldaño - 12.99" x 47.24"	Mate	R10 / CLASE 1
10 x 80 Rodapié - 3.94" x 23.6"	Mate	-

Woodside

Porcelánico _ Porcelain

3 FORMATOS SIZES | 2 ACABADOS FINISHES | 3 COLORES COLORS

P Q9 M V3 G3



25 x 150^{cm}
caras/faces 20

Woodside Natural	231032	M87
Woodside Honey	231031	M87
Woodside Walnut	231033	M87
Woodside Natural Grip+	231038	M87
Woodside Honey Grip+	231037	M87
Woodside Walnut Grip+	230339	M87

20 x 120^{cm}
caras/faces 20

Woodside Natural	231918	M81
Woodside Honey	231917	M81
Woodside Walnut	231471	M81
Woodside Natural Grip+	231482	M81
Woodside Honey Grip+	231481	M81
Woodside Walnut Grip+	231483	M81

21,8 x 84
caras/faces 20

Woodside Natural	231998	M70
Woodside Honey	231997	M70
Woodside Walnut	231999	M70
Woodside Natural Grip+	232046	M70
Woodside Honey Grip+	232045	M70
Woodside Walnut Grip+	232047	M70

Piezas especiales
Special pieces



Rodapié 10 x 60

Natural	231374	C69
Honey	231373	C69
Walnut	231375	C69

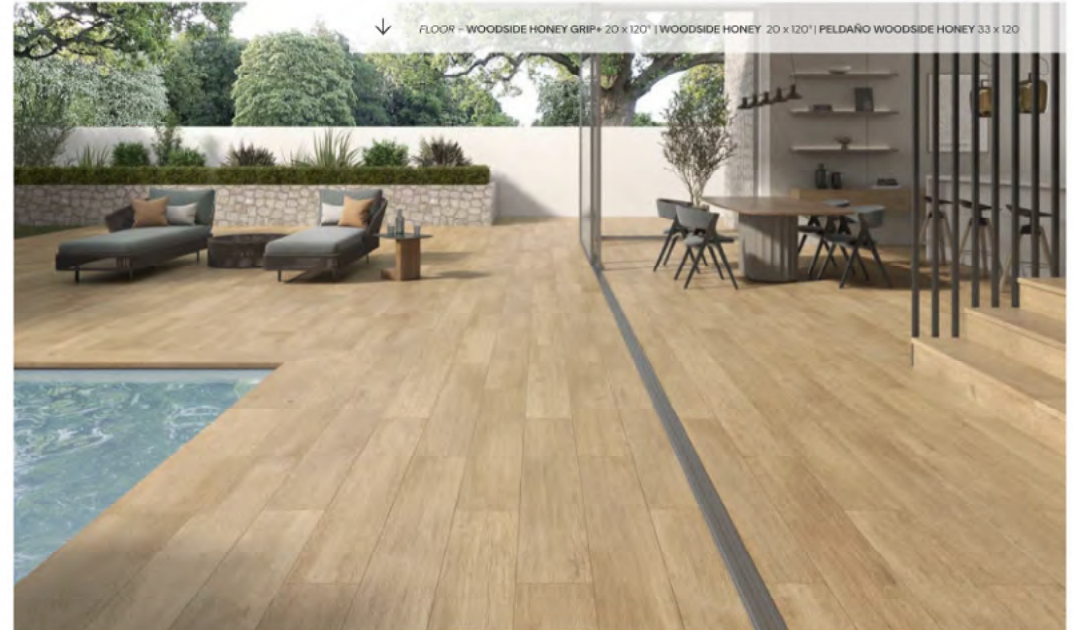


Peldaño 33 x 120

Natural	231377	P77
Honey	231376	P77
Walnut	231378	P77

Espesor - Thickness: 12 mm

Los formatos 20x120 cm y 25x150 cm de la serie Woodside pueden ser instalados de manera conjunta, lo que permite combinaciones versátiles y estéticamente coherentes en cualquier espacio.
The 20x120 cm and 25x150 cm formats in the Woodside series can be installed together, which means versatile and aesthetically coherent combinations are possible in any space.



Wood Story

PORCELÁNICO
PORCELAIN

artisan wood



V3 Variación cromática media
Moderate colour variation

G3 Variación gráfica media
Moderate graphic variation

Formato
Format
59,5 x 59,5² - 23,4¹ x 23,4¹

Acabado
Finish
Mate

Deslizamiento
Coefficient of friction
-




Beige

Brun

Grey

↓ WALL - WOOD STORY BRUN 59,5 x 59,5² | PACIFIC PEARL 59,5 x 59,5²
FLOOR - PACIFIC PEARL 59,5 x 59,5²





Wood Story

Porcelánico - Porcelain

1 FORMATO SIZE | 1 ACABADO FINISH | 3 COLORES COLORS

P M V3 G3



↑ WALL - WOOD STORY GREY 59,5 x 59,5"

Wood Story 59,5 x 59,5"		
Beige	231461	M74
Brun	231464	M74
Grey	231462	M74

caras/faces 12




↑ WALL - WOOD STORY BEIGE 59,5 x 59,5"
FLOOR - BROADWAY LIGHT 59,5 x 119,2" | BROADWAY LIGHT GRIP+ 59,5 x 119,2"

Zabâ

PORCELÁNICO
PORCELAIN


beautiful wood



V3 Variación cromática media
Moderate colour variation

G3 Variación gráfica media
Moderate graphic variation

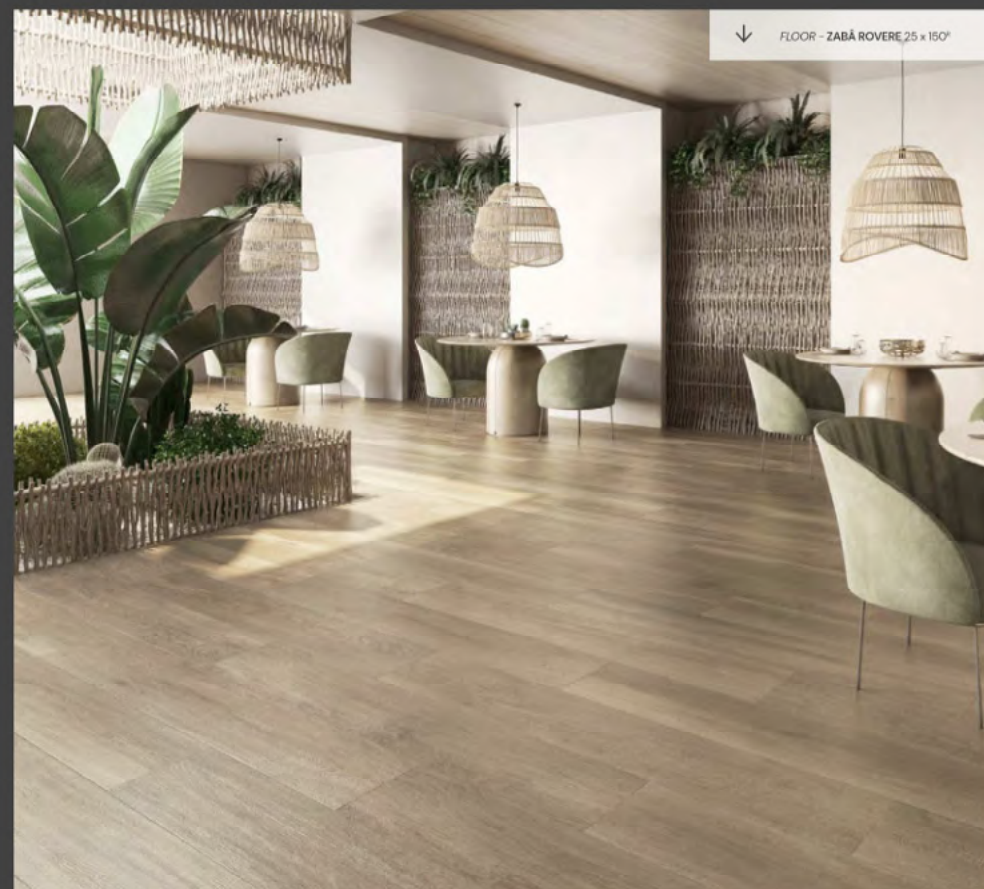
Formato Format	Acabado Finish	Deslizamiento Coefficient of friction
25 x 150 ⁺ - 9.84" x 59.1"	Mate	R10 / CLASE 1
25 x 150 ⁺ - 9.84" x 59.1"	Grip+	R11 / C / CLASE 1
23 x 120 - 9.05" x 47.24"	Mate	R10 / CLASE 1
23 x 120 - 9.05" x 47.24"	Grip+	R11 / C / CLASE 1
33 x 120 Peldaño - 12.99" x 47.24"	Mate	R10 / CLASE 1
10 x 60 Rodapié - 3.94" x 23.6"	Mate	-



Light

Natural

Rovere



↓ FLOOR - ZABÂ ROVERE 25 x 150+

Zabâ

Porcelánico _ Porcelain

2 **FORMATOS** | 2 **ACABADOS** | 3 **COLORES**
 SIZES | FINISHES | COLORS

P Q9 M V3 G3



25 x 150^h
 caras/fechas 16

Zabâ Light	229259	M87
Zabâ Natural	229258	M87
Zabâ Rovere	229260	M87
Zabâ Light Grip+	229481	M87
Zabâ Natural Grip+	229482	M87
Zabâ Rovere Grip+	229484	M87

23 x 120
 caras/fechas 16

Zabâ Light	223209	M75
Zabâ Natural	229298	M75
Zabâ Rovere	229300	M75
Zabâ Light Grip+	229303	M75
Zabâ Natural Grip+	229302	M75
Zabâ Rovere Grip+	229304	M75

Piezas especiales
 Special pieces



Rodapié 10 x 60

Light	229339	C69
Natural	229340	C69
Rovere	229341	C69



Peldaño 33 x 120

Light	229834	P77
Natural	229635	P77
Rovere	229836	P77

Espesor · Thickness: 12 mm



Mosaico 30 x 30

Light	229334	M83
Natural	229336	M83
Rovere	229337	M83
Mix	229335	M83

FLOOR - ZABÂ ROVERE 23 x 120



FLOOR - ZABÂ LIGHT 25 x 150^h







FLOOR - ZABÂ NATURAL GRIP+ 23 x 120 | ZABÂ NATURAL 23 x 120



MARBLES

MÁRMOLES

ATHENA	108
CALACATTA GOLD	114
INSIGNIA	122
MUSE	128
SKY	132
ACCESORIOS <i>Accesorios</i>	136



Athena

PORCELÁNICO Y PASTA BLANCA
PORCELAIN & WHITE BODY


innovative marble



V2 Variación cromática leve
Slight colour variation

G3 Variación gráfica media
Moderate graphic variation

Formato Format	Acabado Finish	Deslizamiento Coefficient of friction
59,5 x 59,5 ² · 22,4" x 22,4"	Mate	R9 / CLASE 1
59,5 x 119,2 ⁴ · 23,4" x 46,9"	Mate	R9 / CLASE 1
59,5 x 119,2 ⁴ · 23,4" x 46,9"	Grip+	R11 / C / CLASE 3
31,6 x 100 ³ · 12,4" x 39,4"	Mate	-
31,6 x 100 ³ Decor · 12,4" x 39,4"	Mate	-
31,6 x 36,5 Mosaico · 12,4" x 14,4"	Mate	-
9,7 x 59,5 Rodapié · 3,82" x 23,4"	Mate	-



Athena

Porcelánico _ Porcelain

2 **FORMATOS** | 2 **ACABADOS** | 2 **COLORES**
SIZES | FINISHES | COLORS

P Q9 M V2 G3



59,5 x 119,2"

caras/faces 12

Athena Moon	230368	M83
Athena Cream	230367	M83
Athena Moon Grip+	230922	M83
Athena Cream Grip+	230921	M83

59,5 x 59,5"

caras/faces 24

Athena Moon	230366	M70
Athena Cream	230365	M70

Piezas especiales
Special pieces



Rodapié 9,7 x 59,5


Moon	230548	P20
Cream	230547	P20



Mosaico 31,6 x 36,5

Moon	230507	P33
Cream	230506	P33

P Q9 G V3 G3



Combinación Perfecta
Perfect Match
ATHENA - ENJOY

Enjoy 9,5 x 29,5"

White	230660	M80
Emerald	230661	M80
Black	230659	M80



↓ WALL - ATHENA CREAM 59,5 x 119,2" | ENJOY EMERALD 9,5 x 29,5"
FLOOR - ATHENA CREAM 59,5 x 119,2"

Athena

Pasta Blanca - White Body

1 FORMATO SIZE | 1 ACABADO FINISH | 2 COLORES COLORS | 1 DECORADO DECORATION

Colectión con accesorios disponibles (pg.136)
Accessories available for this collection (pg.136)



W6 M V2 G3



Athena 31,6 x 100°
Moon 230416 M75
Cream 230415 M75
caras/faces 18

Athena Decor 31,6 x 100°
Moon 230455 M77
Cream 230454 M77
caras/faces 18

P M



Athena 59,5 x 59,5°
Moon 230366 M70
Cream 230365 M70

Piezas especiales
Special pieces



Rodapié 9,7 x 59,5
Moon 230548 P20
Cream 230547 P20



Mosaico 31,6 x 36,5
Moon 230507 P33
Cream 230506 P33



↑ WALL - ATHENA CREAM 31,6 x 100° | ATHENA CREAM DECOR 31,6 x 100°



↑ WALL - ATHENA MOON 31,6 x 100° | ATHENA MOON DECOR 31,6 x 100°
FLOOR - ATHENA MOON 59,5 x 59,5°

Calacatta Gold

PORCELÁNICO Y PASTA BLANCA
PORCELAIN & WHITE BODY

exclusive marble



↑ WALL - IRIS GOLD WHITE 31,6 x 100"



6,5 mm de espesor
Thickness 6,5 mm



Pulido
Polished



White



↓ WALL - CALACATTA GOLD WHITE 39,6 x 119,2"
FLOOR - CALACATTA GOLD WHITE 59,5 x 59,5"

V2 Variación cromática leve
Slight colour variation

Q3 Variación gráfica media
Moderate graphic variation

Formato Format	Acabado Finish	Deslizamiento Coefficient of friction
120 x 120 ¹ - 47,2" x 47,2"	Pulido -	-
60 x 120 ² - 23,6" x 47,2"	Pulido -	-
59,5 x 59,5 ³ - 23,4" x 23,4"	Mate -	-
31,6 x 100 ⁴ - 12,4" x 39,4"	Brillo -	-
31,6 x 100 ⁵ Iris/Era - 12,4" x 39,4"	Brillo -	-
39,6 x 119,2 ⁶ - 15,6" x 46,9"	Mate -	-
39,6 x 119,2 ⁷ Bellagio/Trevi - 15,6" x 46,9"	Mate -	-
9,7 x 59,5 Rodapié - 3,82" x 23,4"	Mate -	-
9,7 x 60 L Rodapié - 3,82" x 23,6"	Pulido -	-

Calacatta Gold

Porcelánico _ Porcelain

2 **FORMATOS** | 1 **ACABADO** | 1 **COLOR**
SIZES | FINISH | COLOR



60 x 120^{cm}

caras/faces 24

Calacatta Gold White 223526 M79

ecco



120 x 120^{cm}

caras/faces 12

Calacatta Gold White 223527 M86

ecco

Piezas especiales
Special pieces



L. Rodapié 9.7 x 60
White 223864 P24



↓
WALL - CALACATTA GOLD WHITE 60 x 120^{cm}
FLOOR - CALACATTA GOLD WHITE 120 x 120^{cm}

Calacatta Gold

Pasta Blanca - White Body

W6 G2 G3



Calacatta Gold White 31,6 x 100° 223583 M75
caras/faces 40



Iris Gold White 31,6 x 100° 223584 M77
caras/faces 40



Era Gold White 31,6 x 100° 223585 M77
caras/faces 6

P G2 M



Calacatta Gold 59,5 x 59,5° White 223587 M68

Piezas especiales
Special pieces



Rodapié 9,7 x 59,5 White 223863 P20



↑ WALL - CALACATTA GOLD WHITE 31,6 x 100° | ERA GOLD WHITE 31,6 x 100°
FLOOR - CALACATTA GOLD WHITE 59,5 x 59,5°

1 FORMATO SIZE | 1 ACABADO FINISH | 1 COLOR COLOR | 2 DECORADOS DECORATIONS

Colección con accesorios disponibles (pg.136)
Accessories available for this collection (pg.136)



↑ WALL - CALACATTA GOLD WHITE 31,6 x 100° | IRIS GOLD WHITE 31,6 x 100°
FLOOR - CALACATTA GOLD WHITE 59,5 x 59,5°

Calacatta Gold

Pasta Blanca - White Body



1 FORMATO SIZE | 1 ACABADO FINISH | 1 COLOR COLOR | 2 DECORADOS DECORATIONS

W6 M V2 G3

Colección con accesorios disponibles (pg.136)
Accessories available for this collection (pg.136)



Calacatta Gold White 39,6 x 119,2° 224268 M80
caras/faces 18



Bellagio 39,6 x 119,2° 224269 M81
caras/faces 18



Trevi 39,6 x 119,2° 224270 M81
caras/faces 18

P Q0 M



Calacatta Gold 59,5 x 59,5°
White 223587 M68

Piezas especiales
Special pieces



Rodapié 9,7 x 59,5
White 223863 P20



↑ WALL - CALACATTA GOLD WHITE 39,6 x 119,2° | BELLAGIO 39,6 x 119,2°



↑ WALL - CALACATTA GOLD WHITE 39,6 x 119,2° | TREVİ 39,6 x 119,2°
FLOOR - CALACATTA GOLD WHITE 59,5 x 59,5°

Insignia

PORCELÁNICO Y PASTA BLANCA
PORCELAIN & WHITE BODY

iconic marble




V2 Variación cromática leve
Slight colour variation

G3 Variación gráfica media
Moderate graphic variation

Formato Format	Acabado Finish	Deslizamiento Coefficient of friction
59,5 x 119,2 ^h · 23,4 ^l x 46,9 ^l	Mate	-
59,5 x 59,5 ^h · 23,4 ^l x 23,4 ^l	Mate	-
31,6 x 100 ^h · 12,4 ^l x 39,4 ^l	Mate & Brillo	-
31,6 x 100 ^h Ion/Sekos · 12,4 ^l x 39,4 ^l	Mate & Brillo	-
9,7 x 100 Cenefa Jali · 3,82 ^l x 39,4 ^l	Mate	-
9,7 x 59,5 Rociapié · 3,82 ^l x 23,4 ^l	Mate	-



White



↓ WALL - INSIGNIA WHITE MATT 31,6 x 100^h | ION WHITE MATT 31,6 x 100^h
FLOOR - INSIGNIA WHITE 59,5 x 59,5^h

Insignia

Porcelánico _ Porcelain

2 **FORMATOS**
SIZES | 1 **ACABADO**
FINISH | 1 **COLOR**
COLOR

P Q9 M V2 G3



59,5 x 119,2^{cm}

caras/faces 13

Insignia White 222228 M83



59,5 x 59,5^{cm}

caras/faces 23

Insignia White 222227 M88

Piezas especiales
Special pieces



Rodapié 9,7 x 59,5

White 221655 P20



FLOOR - INSIGNIA WHITE 59,5 x 59,5^{cm}



WALL & FLOOR - INSIGNIA WHITE 59,5 x 119,2^{cm}

Insignia

Pasta Blanca - White Body

Colección con accesorios disponibles (pg 136)
Accessories available for this collection (pg 136)



1 **FORMATO** | 2 **ACABADOS** | 1 **COLOR** | 2 **DECORADOS**
SIZE | FINISHES | COLOR | DECORATIONS

Wh G V2 G3 ACABADO MATE - MATT FINISH



Insignia White 31,6 x 100° 221652 M75
caras/faces 17



Ion White 31,6 x 100° 221653 M77
caras/faces 17



Sekos White 31,6 x 100° 221654 M77
caras/faces 7

P Wh G M



Insignia 59,5 x 59,5°
White 222227 M68

Piezas especiales
Special pieces



Rodapié 9,7 x 59,5°
White 221655 P20

Wh G V2 G3 ACABADO BRILLO - GLOSS FINISH



Insignia White 31,6 x 100° 221649 M75
caras/faces 17



Ion White 31,6 x 100° 221650 M77
caras/faces 17




Sekos White 31,6 x 100° 221651 M77
caras/faces 7

Wh G



Cenefa Jali 9,7 x 100°
Black 222151 P54
White 222152 P54



Muse


PORCELÁNICO Y PASTA BLANCA
PORCELAIN & WHITE BODY

ethereal marble



- V3 Variación cromática media
Moderate colour variation
- G3 Variación gráfica media
Moderate graphic variation

Formato Format	Acabado Finish	Deslizamiento Coefficient of friction
29,5 x 59,5" · 11,6" x 23,4"	Brillo -	-
59,5 x 59,5" · 23,4" x 23,4"	Mate -	-
9,7 x 59,5 Rodapié · 3,82" x 23,4"	Mate -	-




Green

Blue

Pink

White

Ivory



↓ WALL - MUSE GREEN 29,5 x 59,5" | KAORU OAK 59,5 x 119,2"
FLOOR - MUSE WHITE 59,5 x 59,5"



Combinación Perfecta
Perfect Match
MUSE + KAORU

Muse

Pasta Blanca y Porcelánico - White Body & Porcelain

Colección con accesorios disponibles (pg 130)
Accessories available for this collection (pg 130)



2 FORMATOS SIZES | 2 ACABADOS FINISHES | 5 COLORES COLORS



Muse 29,5 x 59,5"

Green	231812	M61
Blue	231809	M61
Pink	231811	M61
White	231808	M61
Ivory	231810	M61

caras/faces 30



Piezas especiales
Special pieces

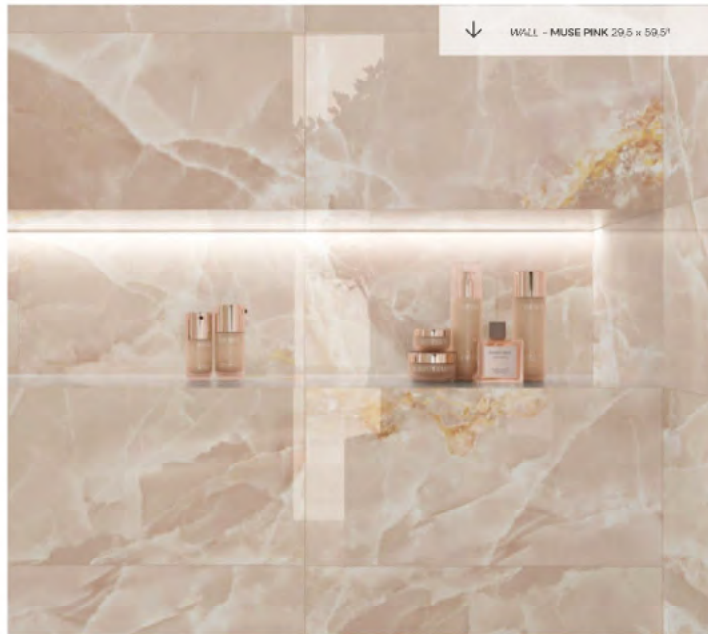


Muse 59,5 x 59,5"


White	231972	M70	White	232051	P20
Ivory	231971	M70	Ivory	232050	P20

Rodapié 9,7 x 59,5

White	232051	P20
Ivory	232050	P20



↓ WALL - MUSE PINK 29,5 x 59,5"



↓ WALL - MUSE IVORY 29,5 x 59,5" | MUSE BLUE 29,5 x 59,5"
FLOOR - MUSE IVORY 59,5 x 59,5"

Sky

PORCELÁNICO Y PASTA BLANCA
PORCELAIN & WHITE BODY

precious marble




V2 Variación cromática leve
Slight colour variation

G2 Variación gráfica leve
Slight graphic variation

Formato Format	Acabado Finish	Deslizamiento Coefficient of friction
31,6 x 100 ⁰ - 12,4" x 23,4"	Brillo	-
31,6 x 100 ⁰ Keeps / Mitchell - 12,4" x 23,4"	Brillo	-
59,5 x 59,5 ⁰ - 23,4" x 23,4"	Mate	CLASE I
9,7 x 59,5 Rodapié - 3,82" x 23,4"	Mate	-



White



↓ WALL - SKY WHITE 31,6 x 100" | KEOPS WHITE 31,6 x 100"
FLOOR - SKY WHITE 59,5 x 59,5"

Sky

Pasta Blanca y Porcelánico _ White Body & Porcelain

W₀ G₂ V₂ G₂



Sky White 31,6 x 100° 223594 M75
caras/faces 18




Keops White 31,6 x 100° 223596 M77
caras/faces 6



Mitchell Mix 31,6 x 100° 223587 M77
caras/faces 6

P G₂ M




Sky 59,5 x 59,5° White 223601 M68

Piezas especiales
Special pieces



Rodapié 9,7 x 59,5° White 223859 P20



↓ WALL - KEOPS WHITE 31,6 x 100° | SKY WHITE 31,6 x 100°

2 **FORMATOS** SIZES | 2 **ACABADOS** FINISHES | 1 **COLOR** COLOR | 2 **DECORADOS** DECORATIONS

Colección con accesorios disponibles (pg.136)
Accessories available for this collection (pg.136)



↑ WALL - SKY WHITE 31,6 x 100° | MITCHELL MIX 31,6 x 100°
FLOOR - SKY WHITE 59,5 x 59,5°

Accesorios

Accessories



Perfil de aluminio 1,1 x 120 - 0,433" x 47,2"

Gloss plata	221270	P26
Matt plata	221269	P23
Gloss oro	221268	P27
Matt oro	221267	P23

Perfiles de aluminio · Aluminium profile



Perfil de aluminio 0,9 x 120 - 0,354" x 47,2"

Gloss plata	221354	P26
Matt plata	221355	P23
Gloss oro	221353	P27
Matt oro	221358	P23

Perfiles de aluminio ThincK · Aluminium profile ThincK

Packing de accesorios (pg.433)
Accessories packing (pg.433)



STONES

PIEDRAS

	AGORA	140
NEW	ALTHEA	144
	AQUA	148
	ATLAS	152
	BELLA STONE	156
	DHARA	162
NEW	DOMUS	172
NEW	ELEMENTS	178
	GIANT	182
	HORIZON	186
	HUDSON	192
	KAINOS	196
	KAWAII	200
	LIBERTY	204
	LOIRA	208
NEW	LUXOR	212
	MADISON	218
	MERIBEL	224
	NATIVE	228
	NEOLITICK	232
	NEW AGE	238
	NOMADE	242
NEW	NOORDAL	246
NEW	ORIGEN	252
	PACIFIC	258
NEW	PETRA VIVA	262
	PREMIERE	266
NEW	SIENYX	272
	SOLANGE	276
NEW	SOLARIS	282
	TAKARA	286
	VERONA	290
	WELLS	294



Agora

PORCELÁNICO
PORCELAIN

captivating stone



V3 Variación cromática media
Moderate colour variation

Q3 Variación gráfica media
Moderate graphic variation



Formato
Format


44 x 66 - 17.3" x 26"
44 x 44 - 17.3" x 17.3"
22 x 44 - 8.66" x 17.3"
22 x 22 - 8.66" x 8.66"
44 x 66 - 17.3" x 26"
44 x 44 - 17.3" x 17.3"
22 x 44 - 8.66" x 17.3"
22 x 22 - 8.66" x 8.66"
10 x 60 Rodapié - 3.94" x 23.6"

Acabado
Finish

Mate
Mate
Mate
Mate
Grip+
Grip+
Grip+
Grip+
Grip+
Mate

Deslizamiento
Coefficient of friction

R10 / CLASE 1
R10 / CLASE 1
R10 / CLASE 1
R10 / CLASE 1
R11 / C / CLASE 3
R11 / C / CLASE 3
R11 / C / CLASE 3
R11 / C / CLASE 3
R11 / C / CLASE 3
-



Stone




FLOOR - AGORA STONE GRIP+ Modular 44 x 66 / 44 x 44 / 22 x 44 / 22 x 22

Agora

Porcelánico _ Porcelain

4 **FORMATOS** SIZES | 2 **ACABADOS** FINISHES | 1 **COLOR** COLOR

P Q9 M V3 G3



PACK MODULAR

Agora Stone 230221 M78

Agora Stone Grip+ 230482 M78

Formatos incluidos - Formats included
44 x 66 / 44 x 44 / 22 x 44 / 22 x 22

>> Patrón de colocación sugerido - Suggested layout pattern



Junta de colocación recomendada de 4/5 mm

Placement joint recommended 4/5 mm

Piezas especiales
Special pieces



Rodapié 10 x 60
Stone 230540 C69



Althea



PORCELÁNICO
PORCELAIN

excellent stone



V3 Variación cromática media
Moderate colour variation

G3 Variación gráfica media
Moderate graphic variation

Formato Format	Acabado Finish	Deslizamiento Coefficient of friction
120 x 120 ¹ - 47,2" x 47,2"	Mate	-
120 x 120 ¹ - 47,2" x 47,2"	Grip+	R11 / C / CLASE 3
90 x 90 ² - 35,4" x 35,4"	Mate	-
90 x 90 ² - 35,4" x 35,4"	Grip+	R11 / C / CLASE 3
59,5 x 119,2 ² - 23,4" x 46,9"	Mate	-
59,5 x 119,2 ² Decor - 23,4" x 46,9"	Mate	-
59,5 x 119,2 ² - 23,4" x 46,9"	Grip+	R11 / C / CLASE 3
59,5 x 59,5 ² - 23,4" x 23,4"	Mate	-
9,7 x 59,5 Rodapié - 3,82" x 23,4"	Mate	-
9,7 x 90 Rodapié - 3,82" x 35,4"	Mate	-




↓ WALL - ALTHEA SAND DECOR 59,5 x 119,2"
FLOOR - ALTHEA SAND 120 x 120"

Althea

Porcelánico _ Porcelain

4 **FORMATOS** | 2 **ACABADOS** | 2 **COLORES** | 1 **DECORADO**
 SIZES | FINISHES | COLORS | DECORATION



Althea Moon	232837	M83
Althea Sand	232838	M83
Althea Moon Grip+	232841	M83
Althea Sand Grip+	232842	M83



Althea Moon	232835	M70
Althea Sand	232836	M70



Althea Moon	232855	M86
Althea Sand	232856	M86
Althea Moon Grip+	233172	M86
Althea Sand Grip+	233173	M86



Althea Moon	232849	M80
Althea Sand	232850	M80
Althea Moon Grip+	232845	M80
Althea Sand Grip+	232846	M80



Superficie cerámica innovadora (pg.10)
 Tile surface innovation (pg.10)

Piezas especiales
 Special pieces




Rodapié 9,7 x 59,5

Moon	233018	P20
Sand	233017	P20



Rodapié 9,7 x 90

Moon	233020	P24
Sand	233019	P24



Althea Decor 59,5 x 119,2^{cm}

Moon	232857	M84
Sand	232858	M84


caras/faces 15



Aqua

PORCELÁNICO
PORCELAIN

functional stone



V3 Variación cromática media
Moderate colour variation

G3 Variación gráfica media
Moderate graphic variation

Formato Format	Acabado Finish	Deslizamiento Coefficient of friction
29,5 x 59,5 ^h · 11,6 x 23,4"	Mate	R10 / CLASE 2 / UKO36
29,5 x 59,5 ^h · 11,6 x 23,4"	Grip+	R11 / C / CLASE 3
30 x 30 Mosaico · 11,8" x 11,8"	Mate	-
29,1 x 36,4 Mosaico Longo · 11,5" x 14,3"	Mate	-
33 x 120 Peldaño · 12,99" x 47,24"	Grip+	R11 / CLASE 3
9,7 x 59,5 Roldapié · 3,82" x 23,4"	Mate	-



Aqua

Porcelánico _ Porcelain

1 FORMATO SIZE | 2 ACABADOS FINISHES | 1 COLOR COLOR

P 99 M V3 G3



29,5 x 59,5^h
caras/faces 24

Aqua Green 231571 M67
Aqua Green Grip+ 231573 M67

Mosaico Aqua 30 x 30
Green 232052 M83

Mosaico Longo Aqua 29,1 x 36,4
Green 232160 M80

Piezas especiales
Special pieces

Rodapié 9,7 x 59,5
Green 232094 P20

Peldaño 33 x 120
Green 232152 P77
Espesor - Thickness: 12 mm



↓ FLOOR - AQUA GREEN GRIP+ 29,5 x 59,5^h | AQUA GREEN 29,5 x 59,5^h

Atlas

PASTA BLANCA
WHITE BODY


legendary stone



V2 Variación cromática leve
Slight colour variation

G2 Variación gráfica leve
Slight graphic variation

Formato Format	Acabado Finish	Deslizamiento Coefficient of friction
30,5 x 60,5 - 12" x 23,8"	Mate	-
30,5 x 60,5 Decor - 12" x 23,8"	Mate	-



Ice

Sand

Steel

↓ WALL - ATLAS STEEL 30,5 x 60,5 | ATLAS STEEL DECOR 30,5 x 60,5
FLOOR - WOODSIDE NATURAL 218 x 84




Atlas

Pasta Blanca _ White Body

1 FORMATO SIZE | 1 ACABADO FINISH | 3 COLORES COLORS | 1 DECORADO DECORATION

W₆ M V2 G2



Atlas 30,5 x 60,5


Ice	228112	M53
Sand	228113	M53
Steel	228111	M53

caras/faces II

Atlas Decor 30,5 x 60,5

Ice	228115	M56
Sand	228116	M56
Steel	228114	M56

caras/faces II



↓ WALL - ATLAS ICE 30,5 x 60,5 | ATLAS ICE DECOR 30,5 x 60,5



↓ WALL - ATLAS SAND 30,5 x 60,5 | ATLAS SAND DECOR 30,5 x 60,5
FLOOR - ZABÁ NATURAL 25 x 150"

Bella Stone



PORCELÁNICO
PORCELAIN

fearless stone



V2 Variación cromática leve
Slight colour variation

G2 Variación gráfica leve
Slight graphic variation

Formato Format	Acabado Finish	Deslizamiento Coefficient of friction
120 x 120 ¹ - 47,2" x 47,2"	Mate	R9 / CLASE 1
120 x 120 ¹ - 47,2" x 47,2"	Grip+	R11 / C / CLASE 3
90 x 90 ¹ - 35,4" x 35,4"	Mate	R9 / CLASE 1
90 x 90 ¹ - 35,4" x 35,4"	Grip+	R11 / C / CLASE 3
59,5 x 119,2 ¹ - 23,4" x 46,9"	Mate	R9 / CLASE 1
59,5 x 119,2 ¹ - 23,4" x 46,9"	Grip+	R11 / C / CLASE 3
59,5 x 119,2 ¹ Decor - 23,4" x 46,9"	Mate	-
59,5 x 59,5 ¹ - 23,4" x 23,4"	Mate	R9 / CLASE 1
29,5 x 59,5 ¹ - 11,6" x 23,4"	Mate	R9 / CLASE 1
29,5 x 59,5 ¹ Decor - 11,6" x 23,4"	Mate	-
9,7 x 59,5 Rodapié - 3,82" x 23,4"	Mate	-
9,7 x 90 Rodapié - 3,82" x 35,4"	Mate	-



Bone

Greige

Cream



↓ WALL - BELLA STONE BONE 29,5 x 59,5" | BELLA STONE BONE DECOR 29,5 x 59,5" | WOODSIDE WALNUT 20 x 120"
FLOOR - BELLA STONE BONE 59,5 x 59,5" | WOODSIDE WALNUT GRIP+ 20 x 120"



COLORKER

PORCELAIN TILES



↓ WALL - BELLA STONE BONE 120 x 120"
FLOOR - BELLA STONE BONE GRIP+ 120 x 120"




↓ WALL & FLOOR - BELLA STONE CREAM 59,5 x 119,2"

← WALL - BELLA STONE GREIGE DECOR 59,5 x 119,2" | BELLA STONE GREIGE 59,5 x 119,2"
FLOOR - BELLA STONE GREIGE 59,5 x 119,2"

Bella Stone

Porcelánico _ Porcelain

5 **FORMATOS** | 2 **ACABADOS** | 3 **COLORES** | 2 **DECORADOS**
 SIZES | FINISHES | COLORS | DECORATIONS



29,5 x 59,5^h
 caras/faces 80

Bella Stone Bone	231868	M67
Bella Stone Greige	231869	M67
Bella Stone Cream	232148	M67

59,5 x 59,5^h
 caras/faces 40

Bella Stone Bone	231870	M70
Bella Stone Greige	231871	M70
Bella Stone Cream	232149	M70

90 x 90^h
 caras/faces 20

Bella Stone Bone	232707	M80
Bella Stone Greige	232710	M80
Bella Stone Cream	232708	M80

Bella Stone Bone Grip+	232715	M80
Bella Stone Greige Grip+	232718	M80
Bella Stone Cream Grip+	232716	M80

59,5 x 119,2^h
 caras/faces 20

Bella Stone Bone	231872	M83
Bella Stone Greige	231873	M83
Bella Stone Cream	232061	M83

Bella Stone Bone Grip+	232154	M83
Bella Stone Greige Grip+	232156	M83
Bella Stone Cream Grip+	232155	M83

120 x 120^h
 caras/faces 10

Bella Stone Bone	231882	M86
Bella Stone Greige	231883	M86
Bella Stone Cream	232065	M86

Bella Stone Bone Grip+	231884	M86
Bella Stone Greige Grip+	231885	M86
Bella Stone Cream Grip+	232066	M86

Piezas especiales
 Special pieces



Rodapié 9,7 x 59,5

Bone	232055	P20
Greige	232056	P20
Cream	232095	P20



Rodapié 9,7 x 90

Bone	232787	P24
Greige	232790	P24
Cream	232788	P24




Superficie cerámica innovadora (p.g.10)
 Tile surface innovation (p.g.10)



Bella Stone Decor 29,5 x 59,5^h

Bone	231876	M69
Greige	231877	M69
Cream	232150	M69

caras/faces 16



Bella Stone Decor 59,5 x 119,2^h

Bone	231878	M84
Greige	231879	M84
Cream	232064	M84

caras/faces 10



Dhara

PORCELÁNICO y PASTA BLANCA
PORCELAIN & WHITE BODY

harmonious stone



V2 Variación cromática leve
Slight colour variation

G3 Variación gráfica media
Moderate graphic variation

Disponible
Available
pg. 472

UGL

Resistencia a la abrasión profunda (porcelánico)
Surface deep abrasion resistance (porcelain tiles)

Formato Format	Acabado Finish	Deslizamiento Coefficient of friction
31,6 x 100 ⁰ - 12,4" x 39,4"	Mate	-
31,6 x 100 ⁰ Decor - 12,4" x 39,4"	Mate	-
29,5 x 59,5 ⁰ - 11,6" x 23,4"	Brillo	-
29,5 x 59,5 ⁰ Decor - 11,6" x 23,4"	Brillo	-
120 x 120 ⁰ - 47,2" x 47,2"	Mate	R10 / CLASE 1
120 x 120 ⁰ - 47,2" x 47,2"	Grip+	R11 / C / CLASE 3
59,5 x 119,2 ⁰ - 23,4" x 46,9"	Mate	R10 / CLASE 1 / UK>36
59,5 x 119,2 ⁰ - 23,4" x 46,9"	Grip+	R11 / C / CLASE 3
59,5 x 119,2 ⁰ Decor - 23,4" x 46,9"	Mate	-
60 x 120 ⁰ Duplo - 23,6" x 47,2"	Grip+	R11 / C / CLASE 3
59,5 x 59,5 ⁰ - 23,4" x 23,4"	Mate	R10 / CLASE 1 / UK>36
29,5 x 59,5 ⁰ - 11,6" x 23,4"	Mate	R10 / CLASE 1 / UK>36
29,5 x 59,5 ⁰ Decor - 11,6" x 23,4"	Mate	-
14,5 x 59,5 ⁰ - 5,7" x 23,4"	Mate	R10 / CLASE 1 / UK>36
21,1 x 26,4 Mosaico - 8,2" x 10,2"	Mate	-
9,7 x 59,5 Rodapié - 3,82" x 23,4"	Mate	-



Sand

Taupe

White

Ash



↓ WALL - DHARA ASH 59,5 x 119,2"
FLOOR - DHARA ASH GRIP+ 59,5 x 119,2"



↓ WALL - DHARA TAUPE 59,5 x 119,2" | ENJOY BLACK 9,5 x 29,5"
FLOOR - DHARA TAUPE 14,5 x 59,5"



↓ WALL - DHARA WHITE DECOR 29,5 x 59,5" | DHARA WHITE 29,5 x 59,5"
FLOOR - DHARA WHITE 59,5 x 59,5"


← WALL - DHARA SAND DECOR 59,5 x 119,2"
FLOOR - DHARA SAND 120 x 120"

Dhara

Porcelánico _ Porcelain

6 **FORMATOS** SIZES | 2 **ACABADOS** FINISHES | 4 **COLORES** COLORS | 2 **DECORADOS** DECORATIONS

P M V2 G3



59,5 x 119,2"
MATE & GRIP+
60 x 120"
DUPLO GRIP+

caras/faces 16

Dhara Sand	230389	M83
Dhara Taupe	230390	M83
Dhara White	230391	M83
Dhara Ash	230392	M83

Dhara Sand Grip+	230500	M83
Dhara Taupe Grip+	230501	M83
Dhara White Grip+	230502	M83
Dhara Ash Grip+	230503	M83

Dhara Sand Duplo Grip+	230428	M87
Dhara Taupe Duplo Grip+	230429	M87
Dhara White Duplo Grip+	230430	M87
Dhara Ash Duplo Grip+	230431	M87

29,5 x 59,5"

caras/faces 64

Dhara Sand	230227	M67
Dhara Taupe	230228	M67
Dhara White	230229	M67
Dhara Ash	230230	M67

14,5 x 59,5"

Dhara Sand	230448	M56
Dhara Taupe	230449	M56
Dhara White	230450	M56
Dhara Ash	230451	M56

caras/faces 128

Piezas especiales
Special pieces



Rodapié 9,7 x 59,5

Sand	230543	P20
Taupe	230544	P20
White	230545	P20
Ash	230546	P20



Mosaico 21,1 x 26,4

Sand	230432	P33
Taupe	230433	P33
White	230434	P33
Ash	230435	P33

120 x 120"

caras/faces 8

Dhara Sand	230268	M86
Dhara Taupe	230269	M86
Dhara White	230270	M86
Dhara Ash	230271	M86

Dhara Sand Grip+	231365	M86
Dhara White Grip+	231366	M86

59,5 x 59,5"

caras/faces 32

Dhara Sand	230385	M70
Dhara Taupe	230386	M70
Dhara White	230387	M70
Dhara Ash	230388	M70



P M



Dhara Decor 59,5 x 119,2"


Sand	230397	M84
Taupe	230398	M84
White	230399	M84
Ash	230400	M84

caras/faces 75



Combinación Perfecta
Perfect Match
DHARA + ENJOY

P V3 G3



Enjoy 9,5 x 29,5"

White	230660	M80
Emerald	230661	M80
Black	230659	M80

P M



Dhara Decor 29,5 x 59,5"

Sand	230231	M69
Taupe	230232	M69
White	230233	M69
Ash	230234	M69

caras/faces 64

Dhara

Pasta Blanca _ White Body

W6 G3 V2 G3

1 FORMATO SIZE | 1 ACABADO FINISH | 4 COLORES COLORS | 1 DECORADO DECORATION



P G3 V2 M



caras/faces 32

Dhara 59,5 x 59,5"

Sand	230385	M70
Taupe	230386	M70
White	230387	M70
Ash	230388	M70

Piezas especiales
Special pieces



Rodepié 9,7 x 59,5

Sand	230543	P20
Taupe	230544	P20
White	230545	P20
Ash	230546	P20



Mosaico 21,1 x 26,4

Sand	230432	P33
Taupe	230433	P33
White	230434	P33
Ash	230435	P33

Dhara 29,5 x 59,5"

Sand	230239	M61
Taupe	230240	M61
White	230241	M61
Ash	230242	M61

Dhara Lines 29,5 x 59,5"

Sand	230247	M63
Taupe	230248	M63
White	230249	M63
Ash	230250	M63

caras/faces 64

caras/faces 8



↓ WALL - DHARA LINES WHITE 29,5 x 59,5"



↓ WALL - DHARA LINES TAUPE 29,5 x 59,5" | DHARA TAUPE GLOSS 29,5 x 59,5"
FLOOR - DHARA TAUPE 59,5 x 59,5"



↓ WALL - DHARA LINES ASH 29,5 x 59,5" | DHARA ASH GLOSS 29,5 x 59,5"
FLOOR - DHARA ASH 59,5 x 59,5"

↓ WALL - DHARA SAND DECOR 31,6 x 100" | DHARA SAND 31,6 x 100"
 FLOOR - DHARA SAND 59,5 x 59,5"




Dhara

Pasta Blanca - White Body

1 FORMATO SIZE | 1 ACABADO FINISH | 2 COLORES COLORS | 1 DECORADO DECORATION


Colección con accesorios disponibles (pg.136)
 Accessories available for this collection (pg.136)

W, M, V2, G3



Dhara 31,6 x 100"
 Sand 230422 M75
 White 230423 M75

caras/fejes 30



Dhara Decor 31,6 x 100"
 Sand 230426 M77
 White 230427 M77

caras/fejes 30

P, G, M



Dhara 59,5 x 59,5"
 Sand 230385 M70
 White 230387 M70

Piezas especiales
 Special pieces



Rodapié 9,7 x 59,5
 Sand 230543 P20
 White 230545 P20



Mosaico 21,1 x 26,4
 Sand 230432 P33
 White 230434 P33



↑ WALL - DHARA WHITE DECOR 31,6 x 100"

Domus



PORCELÁNICO
PORCELAIN

new
COLLECTION


heritage stone



V3 Variación cromática media
Moderate colour variation

G2 Variación gráfica leve
Slight graphic variation

Formato Format	Acabado Finish	Deslizamiento Coefficient of friction
120 x 120 ¹ - 47,2" x 47,2"	Mate	-
120 x 120 ² - 47,2" x 47,2"	Grip+	R11 / C / CLASE 3
90 x 90 ¹ - 35,4" x 35,4"	Mate	-
90 x 90 ² - 35,4" x 35,4"	Grip+	R11 / C / CLASE 3
59,5 x 119,2 ¹ - 23,4" x 46,9"	Mate	-
59,5 x 119,2 ² Decor/Lines - 23,4" x 46,9"	Mate	-
59,5 x 59,5 ¹ - 23,4" x 23,4"	Mate	-
9,7 x 59,5 Rodapié - 3,82" x 23,4"	Mate	-
9,7 x 90 Rodapié - 3,82" x 35,4"	Mate	-



Cream

↓ FLOOR - DOMUS CREAM GRIP+ 120 x 120¹





WALL - DOMUS CREAM 59,5 x 119,2" | DOMUS CREAM DECOR 59,5 x 119,2"
FLOOR - DOMUS CREAM 90 x 90" | DOMUS CREAM GRIP+ 90 x 90"



new
COLLECTION

Domus

Porcelánico _ Porcelain

4 **FORMATOS** SIZES | 2 **ACABADOS** FINISHES | 1 **COLOR** COLOR | 2 **DECORADOS** DECORATIONS




Domus Cream 233637 M86
Domus Cream Grip+ 233638 M86



Domus Cream 233924 M80
Domus Cream Grip+ 233926 M80



Domus Cream 233929 M83



Domus Cream 233928 M70

Piezas especiales
Special pieces



Rodapié 9,7 x 59,5
Cream 234068 P20



Rodapié 9,7 x 90
Cream 234069 P24



Superficie cerámica innovadora (pg.10)
Tile surface innovation (pg.10)



Domus Cream Lines 59,5 x 119,2^{cm}

234525 M84



caras/faces 16





Domus Cream Decor 59,5 x 119,2^{cm}

233931 M84



caras/faces 16



Elements



PORCELÁNICO
PORCELAIN


new
COLLECTION

flowing stone



- V3 Variación cromática media
Moderate colour variation
- G3 Variación gráfica media
Moderate graphic variation

Formato Format	Acabado Finish	Deslizamiento Coefficient of friction
120 x 120 ¹ - 47,2" x 47,2"	Mate	-
120 x 120 ¹ - 47,2" x 47,2"	Grip+	R11 / C / CLASE 3
90 x 90 ¹ - 35,4" x 35,4"	Mate	-
90 x 90 ¹ - 35,4" x 35,4"	Grip+	R11 / C / CLASE 3
59,5 x 119,2 ² - 23,4" x 46,9"	Mate	-
59,5 x 59,5 ¹ - 23,4" x 23,4"	Mate	-
9,7 x 59,5 Rodapié - 3,82" x 23,4"	Mate	-
9,7 x 90 Rodapié - 3,82" x 35,4"	Mate	-




WALL & FLOOR - ELEMENTS BONE 59,5 x 119,2"

Elements

Porcelánico _ Porcelain

4 **FORMATOS** | 2 **ACABADOS** | 2 **COLORES**
 SIZES | FINISHES | COLORS



Elements Bone	234464	M86
Elements Sand	234465	M86
Elements Bone Grip+	234444	M86
Elements Sand Grip+	234445	M86



Elements Bone	233910	M80
Elements Sand	233911	M80
Elements Bone Grip+	233914	M80
Elements Sand Grip+	233915	M80



Elements Bone	233920	M83
Elements Sand	233921	M83



Elements Bone	233918	M70
Elements Sand	233919	M70



Superficie cerámica innovadora (pg.10)
 Tile surface innovation (pg.10)

Piezas especiales
Special pieces



Rodapié 9,7 x 59,5

Bone	234056	P20
Sand	234057	P20



Rodapié 9,7 x 90

Bone	234063	P24
Sand	234064	P24



↑ WALL - ELEMENTS SAND 120 x 120"
 FLOOR - ELEMENTS SAND GRIP+ 120 x 120"

Giant

PORCELÁNICO
PORCELAIN

power stone



V2 Variación cromática leve
Slight colour variation

Q3 Variación gráfica media
Moderate graphic variation



Formato
Format

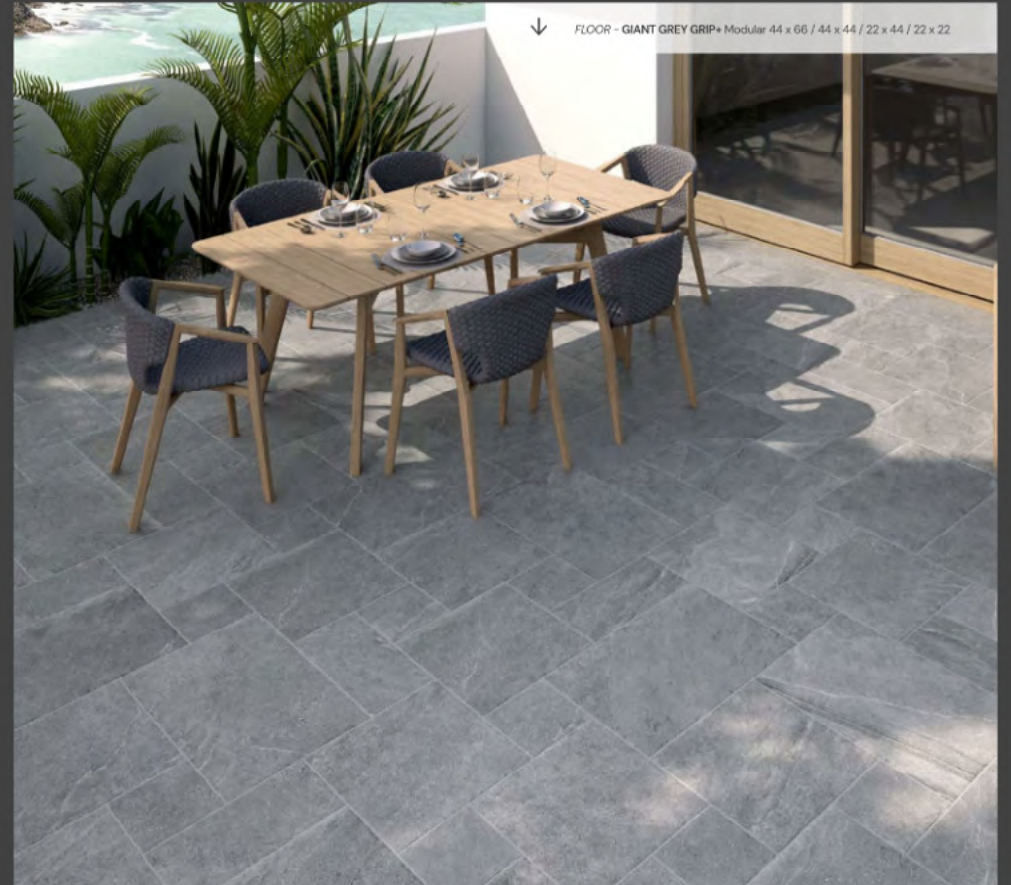
44 x 66 - 17.3" x 26"
44 x 44 - 17.3" x 17.3"
22 x 44 - 8.66" x 17.3"
22 x 22 - 8.66" x 8.66"
44 x 66 - 17.3" x 26"
44 x 44 - 17.3" x 17.3"
22 x 44 - 8.66" x 17.3"
22 x 22 - 8.66" x 8.66"
10 x 60 Rodapié - 3.94" x 23.6"

Acabado
Finish

Mate
Mate
Mate
Mate
Grip+
Grip+
Grip+
Grip+
Mate

Deslizamiento
Coefficient of friction

R10 / CLASE 1
R10 / CLASE 1
R10 / CLASE 1
R10 / CLASE 1
R11 / C / CLASE 3
R11 / C / CLASE 3
R11 / C / CLASE 3
R11 / C / CLASE 3
-



Giant

Porcelánico _ Porcelain

4 **FORMATOS** SIZES  | 2 **ACABADOS** FINISHES | 3 **COLORES** COLORS

P   V2 G3



PACK MODULAR

Giant White 223744 M78
Giant Grey 223747 M78
Giant Dark 223763 M78

Giant White Grip+ 223745 M78
Giant Grey Grip+ 223748 M78
Giant Dark Grip+ 223964 M78

Formatos incluidos - Formats included
44 x 66 / 44 x 44 / 22 x 44 / 22 x 22



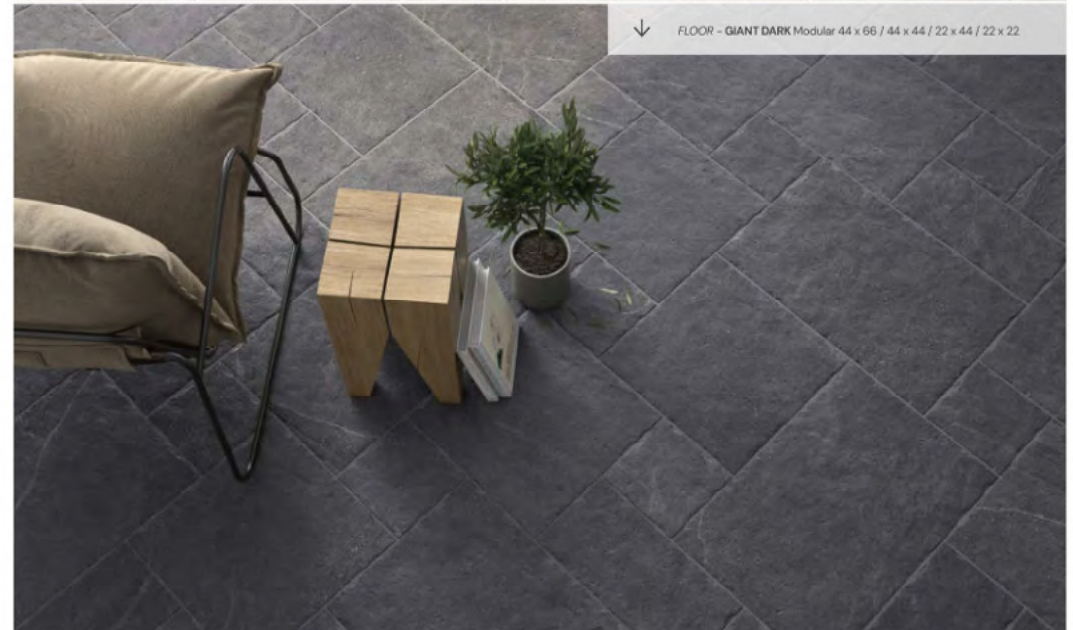
Junta de colocación
recomendada de 4/5 mm

Placement joint
recommended 4/5 mm

Piezas especiales
Special pieces



Rodapié 10 x 60
White 223961 C69
Grey 223960 C69
Dark 223959 C69



Horizon

PORCELÁNICO
PORCELAIN

authentic stone



V2 Variación cromática leve
Slight colour variation

G3 Variación gráfica media
Moderate graphic variation



Colecciones enlazadas
Link collections

HORIZON + PREMIERE
pg. 266



Disponible
Available
pg. 416

Formato Format	Acabado Finish	Deslizamiento Coefficient of friction
60 x 120 ⁺ Duplo - 23,6" x 47,2"	Grip+	R11 / C / CLASE 3
59,5 x 119,2 ⁺ - 23,4" x 46,9"	Mate	R10 / CLASE 1
29,5 x 59,5 ⁺ - 11,6" x 23,4"	Mate	R10 / CLASE 1
30 x 30 Mosaico - 11,8" x 11,8"	Mate	-
9,7 x 59,5 Rodapié - 3,82" x 23,4"	Mate	-

PREMIERE (Colecciones enlazadas)
PREMIERE (Link collections)

59,5 x 59,5 ⁺ - 23,4" x 23,4"	Mate	R10 / CLASE 1
19,7 x 69,7 Espiga A y B - 7,76" x 27,4"	Mate	-



White

Cream

Light

Dark



↓ WALL & FLOOR - HORIZON LIGHT 59,5 x 119,2"

↓ WALL & FLOOR - HORIZON CREAM 59,5 x 119,2"




Horizon

Porcelánico _ Porcelain

4 FORMATOS SIZES | 2 ACABADOS FINISHES | 4 COLORES COLORS

P 10 M V2 G3



Horizon White	224635	M83
Horizon Cream	224250	M83
Horizon Light	224252	M83
Horizon Dark	224251	M83

Horizon White Duplo Grip+	224637	M87
Horizon Cream Duplo Grip+	224256	M87
Horizon Light Duplo Grip+	224258	M87
Horizon Dark Duplo Grip+	224257	M87



Premiere White	226672	M68
Premiere Cream	226669	M68
Premiere Light	226671	M68
Premiere Dark	226670	M68



Horizon White	224633	M67
Horizon Cream	224238	M67
Horizon Light	224240	M67
Horizon Dark	224239	M67

Piezas especiales
Special pieces




Rodapié 9,7 x 59,5

White	224682	P20
Cream	224679	P20
Light	224681	P20
Dark	224680	P20



Mosaico 30 x 30

White	224686	M83
Cream	224683	M83
Light	224685	M83
Dark	224684	M83
Mix	224687	M83



Espiga Premiere A 19,7 x 69,7

White	228825	P32
Cream	228823	P32
Light	228829	P32
Dark	228827	P32



Espiga Premiere B 19,7 x 69,7

White	228826	P32
Cream	228824	P32
Light	228830	P32
Dark	228828	P32

Colecciones embotadas
 L'Oréal Colorker
 HORIZON + PREMIERE
 pag. 296



Hudson

PORCELÁNICO
PORCELAIN

natural stone



V2 Variación cromática leve
Slight colour variation

G2 Variación gráfica leve
Slight graphic variation



Colecciones enlazadas
Link collections
HUDSON + VERONA
de 290



Resistencia a la abrasión profunda (porcelánico)
Surface deep abrasion resistance (porcelain tiles)

Formato Format	Acabado Finish	Deslizamiento Coefficient of friction
59,5 x 119,2 ² · 23,4" x 46,9"	Mate	CLASE 1
59,5 x 119,2 ¹ Oneida · 23,4" x 46,9"	Mate	-
59,5 x 59,5 ⁴ · 23,4" x 23,4"	Mate	CLASE 1
59,5 x 59,5 ⁵ · 23,4" x 23,4"	Grip+	R11 / C / CLASE 3
30 x 30 Mosaico · 11,8" x 11,8"	Mate	-
9,7 x 59,5 RocaPié · 3,82" x 23,4"	Mate	-



White

Beige

Grey



↓ WALL - HUDSON WHITE DECOR 59,5 x 119,2" | HUDSON WHITE 59,5 x 119,2"
FLOOR - HUDSON WHITE 59,5 x 119,2"

Hudson

Porcelánico _ Porcelain

2 **FORMATOS** SIZES | 2 **ACABADOS** FINISHES | 3 **COLORES** COLORS | 1 **DECORADO** DECORATION

P M



Hudson White	224210	M83
Hudson Beige	224208	M83
Hudson Grey	224209	M83



Hudson White	224207	M70
Hudson Beige	224205	M70
Hudson Grey	224206	M70
Hudson White Grip+	224234	M70
Hudson Beige Grip+	224232	M70
Hudson Grey Grip+	224233	M70

Piezas especiales
Special pieces



Rodapié 9,7 x 59,5


White	224732	P20
Beige	224730	P20
Grey	224731	P20



Mosaico 30 x 30

White	224735	M83
Beige	224733	M83
Grey	224734	M83
Mix	224736	M83

P M



Oneida 59,5 x 119,2"

White	224228	M83
Beige	224226	M83
Grey	224227	M83

caras/faces 6




Resistencia a la abrasión
profunda (porcelánico)
Surface deep abrasion
resistance (porcelain tile)



Colecciones empaquetadas
tiled collections

HUDSON - VERONA
pg. 290



Kainos

PORCELÁNICO
PORCELAIN




V3 Variación cromática media
Moderate colour variation

G3 Variación gráfica media
Moderate graphic variation



Disponibile
Available
no 420


Formato Format	Acabado Finish	Deslizamiento Coefficient of friction
59,5 x 59,5 ² · 23,4 ¹ x 23,4 ¹	Mate	R10 / CLASE 1
59,5 x 59,5 ² · 23,4 ¹ x 23,4 ¹	Grip+	R11 / C / CLASE 3
60 x 60 ² Duplo · 23,6 ¹ x 23,6 ¹	Grip+	R11 / C / CLASE 3
90 x 90 ² · 35,4 ¹ x 35,4 ¹	Mate	R10 / CLASE 1
30 x 30 Mosaico · 11,8 ¹ x 11,8 ¹	Mate	-
30 x 30 Tesela Artstone · 11,8 ¹ x 11,8 ¹	Mate	-
9,7 x 59,5 Rodapié · 3,82 ² x 23,4 ¹	Mate	-
9,7 x 90 Rodapié · 3,82 ² x 35,4 ¹	Mate	-



Bone

Grey

Shadow



↓ FLOOR - KAINOS GREY 59,5 x 59,5²

Kainos

Porcelánico _ Porcelain

P M V3 G3



3 **FORMATOS** SIZES | 2 **ACABADOS** FINISHES | 3 **COLORES** COLORS



Kainos Bone	220819	M80
Kainos Grey	220817	M80
Kainos Shadow	220818	M80



Kainos Bone	220807	M70
Kainos Grey	220805	M70
Kainos Shadow	220806	M70

Kainos Bone Grip+	220813	M70
Kainos Grey Grip+	220811	M70
Kainos Shadow Grip+	220812	M70

Kainos Bone Duplo Grip+	222469	M83
Kainos Grey Duplo Grip+	222467	M83
Kainos Shadow Duplo Grip+	222468	M83

Piezas especiales
Special pieces



Rodapié 9,7 x 59,5		
Bone	220827	P20
Grey	220828	P20
Shadow	220829	P20



Rodapié 9,7 x 90		
Bone	222991	P24
Grey	222995	P24
Shadow	222996	P24



Mosaico 30 x 30		
Bone	220822	M83
Grey	220820	M83
Shadow	220821	M83
Mix	220823	M83



Tesela Artstone 30 x 30		
Bone	221221	P26
Grey	221219	P26
Shadow	221220	P26
Mix	221222	P26

**
Consultar con el fabricante para adquirir peldaños.
For steps please contact the manufacturer.



FLOOR - KAINOS BONE 90 x 90"




FLOOR - KAINOS SHADOW 59,5 x 59,5"

Kawaii

PASTA BLANCA Y PORCELÁNICO
WHITE BODY & PORCELAIN

imaginative stone




↑ WALL - KAWAII GREY 316 x 100" | NARA GREY 316 x 100"

V2 Variación cromática leve
Slight colour variation

G2 Variación gráfica leve
Slight graphic variation

Formato Format	Acabado Finish	Deslizamiento Coefficient of friction
31,6 x 100" - 12,4" x 39,4"	Mate	-
31,6 x 100" Nara - 12,4" x 39,4"	Mate	-
31,6 x 100" Yugen Mix - 12,4" x 39,4"	Mate	-
59,5 x 59,5" - 23,4" x 23,4"	Mate	CLASE I
30 x 30 Mosaico - 11,8" x 11,8"	Mate	-
9,7 x 59,7 Rodapié - 3,82" x 23,4"	Mate	-



Moon

Grey



↓ WALL - KAWAII GREY 316 x 100" | YUGEN MIX 316 x 100"

Kawaii

Pasta Blanca y Porcelánico _ White Body & Porcelain

W0 M V2 G2



Kawaii 31,6 x 100°
 Moon 222288 M75
 Grey 222289 M75
 caras/faces 9



Nara 31,6 x 100°
 Moon 222292 M77
 Grey 222293 M77
 caras/faces 9



Yugen Mix 31,6 x 100° 222295 M77
 caras/faces 2

P W0 M



Kawaii 59,5 x 59,5°
 Moon 223177 M70
 Grey 223176 M70

Piezas especiales
 Special pieces



Mosaico 30 x 30
 Moon 223183 M83
 Grey 223182 M83
 Mix 223184 M83



Rodapié 9,7 x 59,5
 Moon 223179 P20
 Grey 223178 P20



↑ WALL - YUGEN MIX 31,6 x 100°

2 FORMATOS SIZES | 1 ACABADO FINISH | 2 COLORES COLORS | 2 DECORADOS DECORATIONS

Colección con accesorios disponibles (pg.136)
 Accessories available for this collection (pg.136)



↓ WALL - KAWAII MOON 31,6 x 100° | NARA MOON 31,6 x 100°

Liberty

PORCELÁNICO
PORCELAIN


wonderful stone



V3 Variación cromática media
Moderate colour variation

G3 Variación gráfica media
Moderate graphic variation

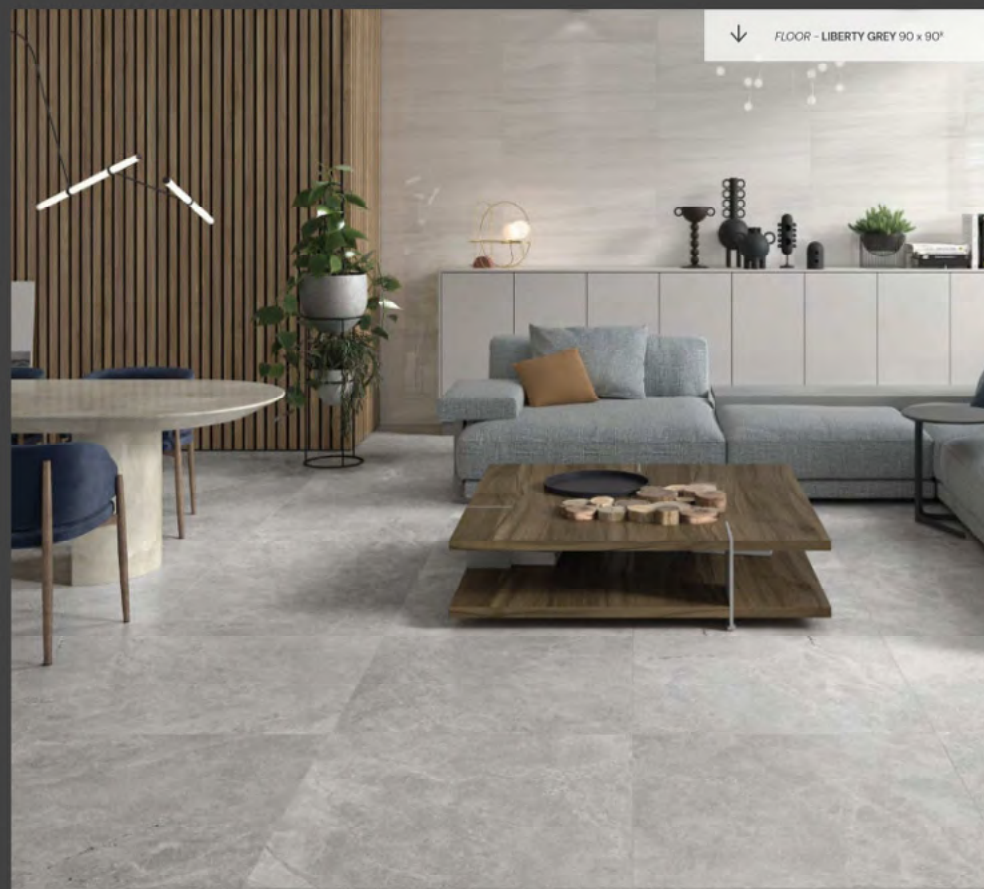
Formato Format	Acabado Finish	Deslizamiento Coefficient of friction
90 x 90 ^o · 35,4" x 35,4"	Mate	R10 / CLASE 1
59,5 x 119,2 ^o · 23,4" x 46,9"	Mate	R10 / CLASE 1
59,5 x 59,5 ^o · 23,4" x 23,4"	Mate	R10 / CLASE 1
30 x 30 Mosaico · 11,8" x 11,8"	Mate	-
28,8 x 59,5 Loseta · 11,3" x 23,4"	Mate	-
29,7 x 34,4 Hexa · 11,7" x 13,5"	Mate	-
9,7 x 59,5 Rodapié · 3,82" x 23,4"	Mate	-
9,7 x 90 Rodapié · 3,82" x 35,4"	Mate	-



Moon

Grey

Cream




↓ FLOOR - LIBERTY GREY 90 x 90^o

Liberty

Porcelánico _ Porcelain

P M



3 FORMATOS
SIZES | **1** ACABADO
FINISH | **3** COLORES
COLORS



Liberty Moon	222571	M70
Liberty Grey	222570	M70
Liberty Cream	222569	M70



Liberty Moon	222589	M83
Liberty Grey	222588	M83
Liberty Cream	222587	M83



Liberty Moon	222566	M80
Liberty Grey	222565	M80
Liberty Cream	222564	M80

Piezas especiales
Special pieces



Rodapié 9,7 x 59,5

Moon	222777	P20
Grey	222776	P20
Cream	222775	P20



Rodapié 9,7 x 90

Moon	222774	P24
Grey	222773	P24
Cream	222772	P24



Mosaico 30 x 30

Moon	222592	M83
Grey	222591	M83
Cream	222590	M83
Mix	222593	M83




Hexa 29,7 x 34,4

Moon	222790	M90
Grey	222789	M90
Cream	222788	M90



Loseta 28,8 x 59,5

Moon	222787	M78
Grey	222786	M78
Cream	222785	M78



Loira

PORCELÁNICO
PORCELAIN

wonderful stone



V2 Variación cromática leve
Slight colour variation

Q3 Variación gráfica media
Moderate graphic variation




Formato
Format

44 x 66 - 17.3" x 26"
44 x 44 - 17.3" x 17.3"
22 x 44 - 8.66" x 17.3"
22 x 22 - 8.66" x 8.66"
44 x 66 - 17.3" x 26"
44 x 44 - 17.3" x 17.3"
22 x 44 - 8.66" x 17.3"
22 x 22 - 8.66" x 8.66"
10 x 60 Rodapié - 3.94" x 23.6"

Acabado
Finish

Mate	R9 / CLASE 1
Mate	R9 / CLASE 1
Mate	R9 / CLASE 1
Mate	R9 / CLASE 1
Grip+	R11 / C / CLASE 3
Grip+	R11 / C / CLASE 3
Grip+	R11 / C / CLASE 3
Grip+	R11 / C / CLASE 3
Mate	-

Deslizamiento
Coefficient of friction



Beige



FLOOR - LOIRA BEIGE GRIP+ Modular 44 x 66 / 44 x 44 / 22 x 44 / 22 x 22

Loira

Porcelánico _ Porcelain

4 **FORMATOS** SIZES | 2 **ACABADOS** FINISHES | 1 **COLOR** COLOR

P QQ M V2 G3



PACK MODULAR

Loira Beige 223741 M78

Loira Beige Grip+ 223742 M78

Formatos incluidos - Formats included
44 x 66 / 44 x 44 / 22 x 44 / 22 x 22

>> Patrón de colocación sugerido - Suggested layout pattern



Junta de colocación recomendada de 4/5 mm

Placement joint recommended 4/5 mm

Piezas especiales
Special pieces



Rodapié 10 x 60
Stone 223958 C69



Luxor



PORCELÁNICO
PORCELAIN

new
COLLECTION

ancestral stone



V3 Variación cromática media
Moderate colour variation

G3 Variación gráfica media
Moderate graphic variation

Formato Format	Acabado Finish	Deslizamiento Coefficient of friction
120 x 120 ¹ · 47,2" x 47,2"	Mate	-
120 x 120 ¹ · 47,2" x 47,2"	Grip+	R11 / C / CLASE 3
90 x 90 ¹ · 35,4" x 35,4"	Mate	-
90 x 90 ¹ · 35,4" x 35,4"	Grip+	R11 / C / CLASE 3
59,5 x 119,2 ¹ · 23,4" x 46,9"	Mate	-
59,5 x 119,2 ¹ Decor/Lines · 23,4" x 46,9"	Mate	-
59,5 x 59,5 ¹ · 23,4" x 23,4"	Mate	-
9,7 x 59,5 Rodapié · 3,82" x 23,4"	Mate	-
9,7 x 90 Rodapié · 3,82" x 35,4"	Mate	-



Sand



↓ WALL - LUXOR SAND 59,5 x 119,2"
FLOOR - LUXOR SAND 120 x 120"



WALL - LUXOR SAND 59,5 x 119,2" | LUXOR SAND DECOR 59,5 x 119,2"
FLOOR - LUXOR SAND 59,5 x 119,2"




new
COLLECTION

Luxor

Porcelánico _ Porcelain

4 FORMATOS SIZES | 2 ACABADOS FINISHES | 1 COLOR COLOR | 2 DECORADOS DECORATIONS



Luxor Sand 233639 M86
Luxor Sand Grip+ 233640 M86



Luxor Sand 233803 M80
Luxor Sand Grip+ 233805 M80



Luxor Sand 233808 M83



Luxor Sand 233807 M70

Piezas especiales
Special pieces




Rodapié 9,7 x 59,5
Sand 234070 P20



Rodapié 9,7 x 90
Sand 234071 P24

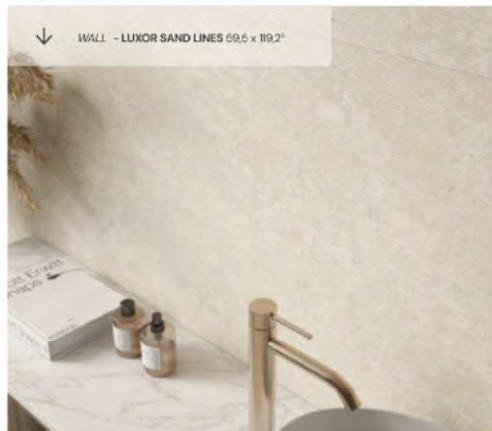


Superficie cerámica innovadora (pg.10)
Tile surface innovation (pg.10)



Luxor Sand Lines 59,5 x 119,2^{cm} 234527 M84

caras/faces 18



Luxor Sand Decor 59,5 x 119,2^{cm} 233810 M84



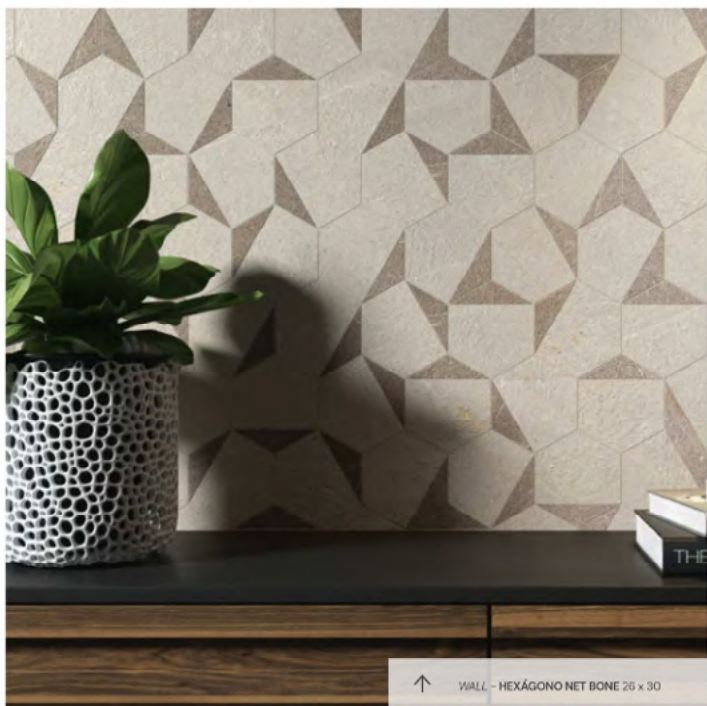
caras/faces 6



Madison

PORCELÁNICO
PORCELAIN

aspires to everything



↑ WALL - HEXÁGONO NET BONE 26 x 30


V3 Variación cromática media
Moderate colour variation

G3 Variación gráfica media
Moderate graphic variation



Disponible
Available
pg. 422

Formato Format	Acabado Finish	Deslizamiento Coefficient of friction
60 x 60 ² Duplo - 23,6" x 23,6"	Grip+	R11 / C / CLASE 3
59,5 x 59,5 ¹ - 23,4" x 23,4"	Mate	R9 / CLASE 1
59,5 x 59,5 ³ - 23,4" x 23,4"	Grip+	R11 / C / CLASE 3
59,5 x 119,2 ¹ - 23,4" x 46,9"	Mate	R9 / CLASE 1
29,5 x 59,5 ¹ - 11,6" x 23,4"	Mate	R9 / CLASE 1
29,5 x 59,5 ³ Top - 11,6" x 23,4"	Mate	-
30 x 30 Mosaico - 11,8" x 11,8"	Mate	-
30 x 39,5 Loseta - 11,8" x 15,6"	Mate	-
20 x 30 Hexágono Net - 10,2" x 11,8"	Mate	-
30 x 30 Tesela Artisan - 11,8" x 11,8"	Mate	-
10 x 59,5 Rodapié - 3,94" x 23,4"	Mate	-




Bone

Noce

Argent

Grafito



↓ FLOOR - MADISON BONE 59,5 x 59,5"




← WALL & FLOOR - MADISON NOCE 59,5 x 119,2'

Madison

Porcelánico _ Porcelain

4 FORMATOS SIZES | **2** ACABADOS FINISHES | **4** COLORES COLORS | **1** DECORADO DECORATION

P M V3 G3



Madison Bone	218568	M83
Madison Noce	218565	M83
Madison Argent	218567	M83
Madison Grafito	218566	M83



Madison Bone	218164	M67
Madison Noce	218161	M67
Madison Argent	218163	M67
Madison Grafito	218162	M67




Madison Bone	218160	M70
Madison Noce	218157	M70
Madison Argent	218159	M70
Madison Grafito	218158	M70

Madison Bone Grip+	218512	M70
Madison Noce Grip+	218514	M70
Madison Argent Grip+	218511	M70
Madison Grafito Grip+	218513	M70

Madison Bone Duplo Grip+	222460	M83
Madison Noce Duplo Grip+	222457	M83
Madison Argent Duplo Grip+	222459	M83
Madison Grafito Duplo Grip+	222458	M83

P M



Top 29,5 x 59,5"

Bone	218331	M69
Noce	218328	M69
Argent	218330	M69
Grafito	218329	M69

caras/faces 9



Piezas especiales
Special pieces



Rodapié 10 x 59,5

Bone	218400	C69
Noce	218401	C69
Argent	218402	C69
Grafito	218403	C69

Peldaños 29,5 x 59,5



Romo ranura P46	Integral P85	Ángulo Integral P88
-----------------	--------------	---------------------



Mosaico 30 x 30

Bone	218384	M83
Noce	218386	M83
Argent	218383	M83
Grafito	218385	M83
Mix C	218387	M83
Bone+Noce		
Mix F	218388	M83
Argent+Grafito		



Hexágono Net 26 x 30

Bone	218950	P29
Noce	218951	P29
Argent	218953	P29
Grafito	218952	P29




Loseta 30 x 39,5

Bone	218418	P43
Noce	218419	P43
Argent	218420	P43
Grafito	218421	P43



Tesela Artisan 28,8 x 59,5

Bone	218954	P26
Noce	218955	P26
Argent	218957	P26
Grafito	218956	P26



Meribel

PORCELÁNICO
PORCELAIN

soft stone



Beige

Pearl



V2 Variación cromática leve
Slight colour variation

Q3 Variación gráfica media
Moderate graphic variation



Formato
Format

44 x 66 - 17.3" x 26"
44 x 44 - 17.3" x 17.3"
22 x 44 - 8.66" x 17.3"
22 x 22 - 8.66" x 8.66"
44 x 66 - 17.3" x 26"
44 x 44 - 17.3" x 17.3"
22 x 44 - 8.66" x 17.3"
22 x 22 - 8.66" x 8.66"
10 x 60 Rodapié - 3.94" x 23.6"

Acabado
Finish

Mate
Mate
Mate
Mate
Grip+
Grip+
Grip+
Grip+
Grip+
Mate

Deslizamiento
Coefficient of friction

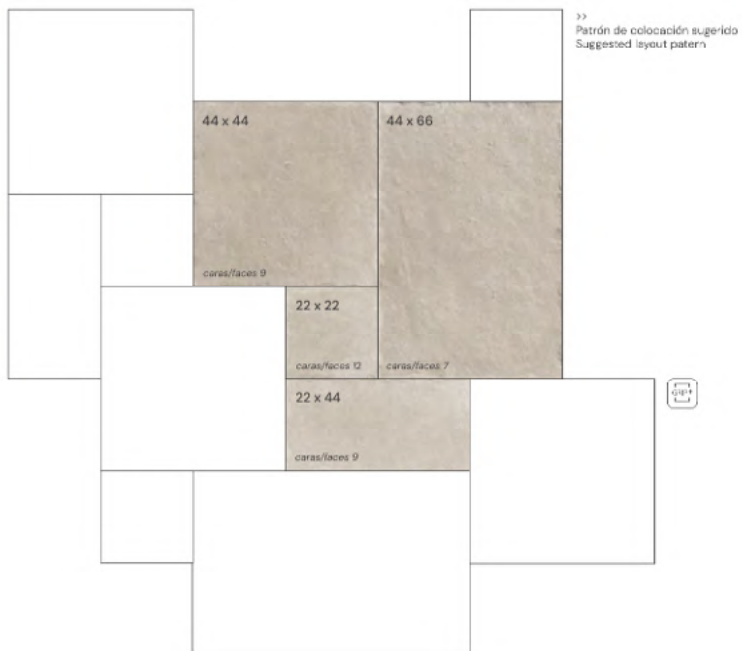

R10 / CLASE 1
R10 / CLASE 1
R10 / CLASE 1
R10 / CLASE 1
R11 / C / CLASE 3
R11 / C / CLASE 3
R11 / C / CLASE 3
R11 / C / CLASE 3
R11 / C / CLASE 3
-

Meribel

Porcelánico _ Porcelain

4 **FORMATOS** SIZES  | 2 **ACABADOS** FINISHES | 2 **COLORES** COLORS

P    



PACK MODULAR

Meribel Beige 223721 M78
Meribel Pearl 223724 M78

Meribel Beige Grip+ 223722 M78
Meribel Pearl Grip+ 223725 M78

Formatos incluidos - Formats included
44 x 66 / 44 x 44 / 22 x 44 / 22 x 22



Junta de colocación recomendada de 4/5 mm

Placement joint recommended 4/5 mm

Piezas especiales
Special pieces



Rodapié 10 x 60

Beige 223962 C69
Pearl 223963 C69



Native

PORCELÁNICO
PORCELAIN



V2 Variación cromática leve
Slight colour variation

G2 Variación gráfica leve
Slight graphic variation

Formato Format	Acabado Finish	Deslizamiento Coefficient of friction
90 x 90 ² - 35,4" x 35,4"	Mate	R10 / CLASE 1
59,5 x 119,2 ¹ - 23,4" x 46,9"	Mate	R10 / CLASE 1
29,7 x 34,4 Hexa - 11,7" x 13,5"	Mate	-
28,8 x 59,5 Loseta - 11,3" x 23,4"	Mate	-
9,7 x 90 Rodapié - 3,82" x 35,4"	Mate	-



Moon

Grey

Cream




↓ WALL - NATIVE MOON 59,5 x 119,2" | LOSETA NATIVE MOON 28,8 x 59,5
FLOOR - CENTURY HONEY 25 x 150" | NATIVE MOON 59,5 x 119,2"

Native

Porcelánico _ Porcelain

P M



2 **FORMATOS** | 1 **ACABADO** | 3 **COLORES**
SIZES | FINISH | COLORS



Native Moon	222961	M83
Native Grey	222960	M83
Native Cream	222959	M83



Native Moon	222532	M80
Native Grey	222531	M80
Native Cream	222530	M80

Piezas especiales
Special pieces



Rodapié 9,7 x 90

Moon	222535	P24
Grey	222534	P24
Cream	222533	P24



Hexa 29,7 x 34,4

Moon	222538	M90
Grey	222537	M90
Cream	222536	M90



Loseta 28,8 x 59,5


Moon	222782	M78
Grey	222781	M78
Cream	222780	M78



Neolitick

PASTA BLANCA Y PORCELÁNICO
WHITE BODY & PORCELAIN

a new beginning



↓ WALL - NEOLITICK MOON 29,5 x 59,5" | CUSTOM 29,5 x 59,5"

V2 Variación cromática leve
Slight colour variation

G2 Variación gráfica leve
Slight graphic variation


Formato Format	Acabado Finish	Deslizamiento Coefficient of friction
316 x 100" - 12,4" x 39,4"	Mate	-
316 x 100" Sense/Match - 12,4" x 39,4"	Mate	-
316 x 100" Custom/Avant - 12,4" x 39,4"	Mate	-
29,5 x 59,5" - 11,6" x 23,4"	Mate	-
29,5 x 59,5" Sense/Match - 11,6" x 23,4"	Mate	-
29,5 x 59,5" Custom - 11,6" x 23,4"	Mate	-
59,5 x 59,5" - 23,4" x 23,4"	Mate	R9 / CLASE 1
59,5 x 59,5" Custom - 23,4" x 23,4"	Mate	R9 / CLASE 1
30 x 30 Mosaico - 11,8" x 11,8"	Mate	-
1,5 x 31,0 Cantonera - 0,59" x 12,4"	Mate	-
1,5 x 100 Cantonera - 0,59" x 39,4"	Mate	-
10 x 59,7 Rodapié - 3,94" x 23,4"	Mate	-



Moon

Grey

Caramel




↓ WALL - NEOLITICK GREY 31,6 x 100" | MATCH GREY 31,6 x 100"



COLORER Stones

PORCELAIN TILES



↓ WALL - AVANTCOLD 31,6 x 100" | NEOLITICK GREY 31,6 x 100"

↓ WALL - SENSE CARAMEL 31,6 x 100" | NEOLITICK CARAMEL 31,6 x 100"



↓ FLOOR - NEOLITICK MOON 59,5 x 59,5" | CUSTOM 59,5 x 59,5"

← WALL - SENSE MOON 31,6 x 100" | NEOLITICK MOON 31,6 x 100"
FLOOR - NEOLITICK CARAMEL 59,5 x 59,5"


Neolitick

Pasta Blanca y Porcelánico _ White Body & Porcelain

3 **FORMATOS** SIZES | 1 **ACABADO** FINISH | 3 **COLORES** COLORS | 4 **DECORADOS** DECORATIONS

Colección con accesorios disponibles (pg.136)
Accessories available for this collection (pg.136)

W₀ M V2 G2



Neolitick 31,6 x 100^h
Moon 215856 M75
Grey 215857 M75
Caramel 215855 M75

caras/faces 7

Neolitick 29,5 x 59,5^h
Moon 216042 M61
Grey 216044 M61
Caramel 216043 M61

caras/faces 11



Custom 31,6 x 100^h 216048 M77

caras/faces 3

Custom 29,5 x 59,5^h 216263 M63

caras/faces 5



Avantlight 31,6 x 100^h 216345 P88*

*SET 2 P25



Avantcold 31,6 x 100^h 216004 P88*

*SET 2 P25



Avantwarm 31,6 x 100^h 216005 P88*

*SET 2 P25



Match 31,6 x 100^h

Moon 216051 M77
Grey 216053 M77
Caramel 216052 M77

caras/faces 7

Match 29,5 x 59,5^h

Moon 216135 M77
Grey 216137 M77
Caramel 216136 M77

caras/faces 11



Cantonera 1,5 x 100

Moon 216288 P53
Grey 216290 P53
Caramel 216289 P53



Sense 31,6 x 100^h

Moon 215859 M77
Grey 215860 M77
Caramel 215858 M77

caras/faces 7

Sense 29,5 x 59,5^h

Moon 216045 M63
Grey 216047 M63
Caramel 216046 M63

caras/faces 11



Cantonera 1,5 x 31,6

Moon 216280 P36
Grey 216282 P36
Caramel 216281 P36

P G2 M



caras/faces 7

Neolitick 59,5 x 59,5^h

Moon 215868 M68
Grey 215869 M68
Caramel 215867 M68

Piezas especiales
Special pieces




Rodapié 10 x 59,5

Moon 216129 C69
Grey 216131 C69
Caramel 216130 C69



Mosaico 30 x 30

Moon 216316 M83
Grey 216317 M83
Caramel 216315 M83
Mix 216128 M83




Custom 59,5 x 59,5^h 216347 M72

caras/faces 1

New Age

PASTA BLANCA Y PORCELÁNICO
WHITE BODY & PORCELAIN

a new era on stone




↑ WALL - NEW AGE BONE 29,5 x 59,5" | FIELDS BONE 29,5 x 59,5"

V3 Variación cromática media
Moderate colour variation

G4 Variación gráfica alta
Strong graphic variation

Formato Format	Acabado Finish	Deslizamiento Coefficient of friction
29,5 x 59,5" - 11,6" x 23,4"	Brillo -	-
29,5 x 59,5" Fields - 11,6" x 23,4"	Brillo -	-
59,5 x 59,5" - 23,4" x 23,4"	Mate	R9 / CLASE 1
9,7 x 59,5" Rodapié - 3,94" x 23,4"	Mate	-

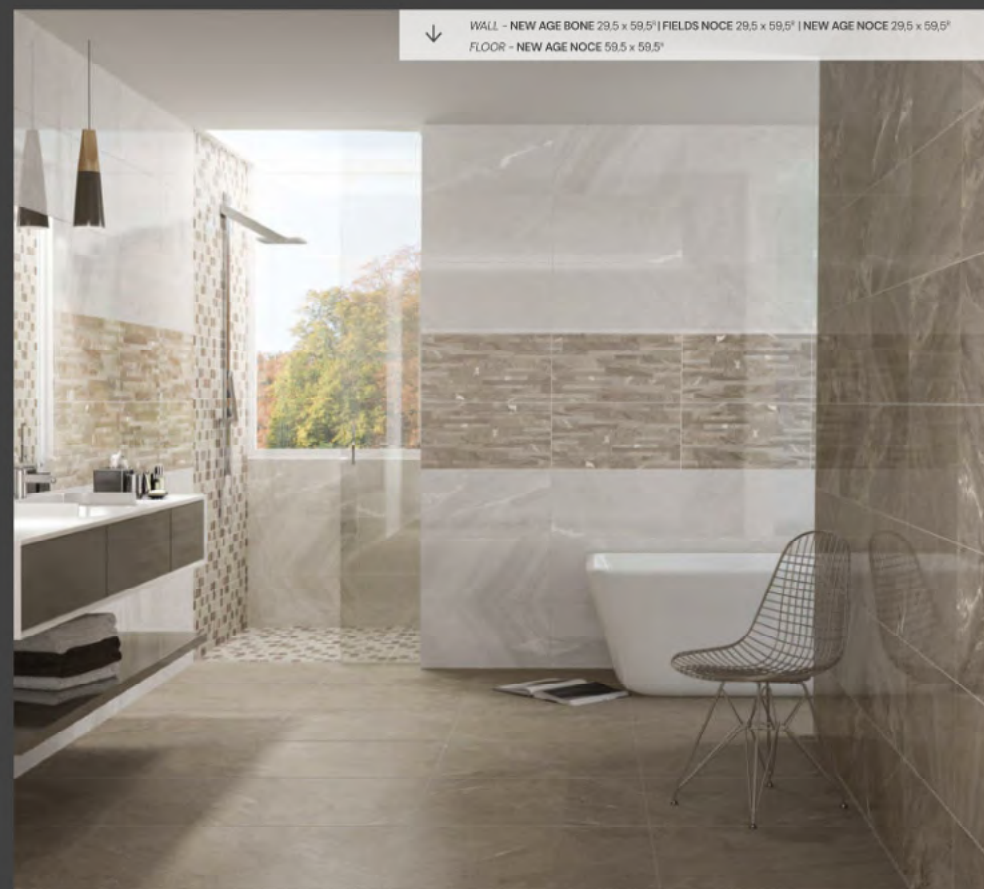


Moon

Dark

Bone

Noce



↓ WALL - NEW AGE BONE 29,5 x 59,5" | FIELDS NOCE 29,5 x 59,5" | NEW AGE NOCE 29,5 x 59,5"
FLOOR - NEW AGE NOCE 59,5 x 59,5"

New Age

Pasta Blanca y Porcelánico _ White Body & Porcelain

2 **FORMATOS** SIZES | 2 **ACABADOS** FINISHES | 4 **COLORES** COLORS | 1 **DECORADO** DECORATION

Colección con accesorios disponibles (pg.136)
Accessories available for this collection (pg.136)



W3 G4



New Age 29,5 x 59,5°

Moon	217667	M53
Dark	217670	M53
Bone	217669	M53
Noce	217668	M53

caras/faces 4B

Fields 29,5 x 59,5°

Moon	217671	M56
Dark	217674	M56
Bone	217673	M56
Noce	217672	M56

caras/faces 4

P G4 M



New Age 59,5 x 59,5°

Moon	228246	M70
Dark	228247	M70
Bone	228248	M70
Noce	228249	M70

Piezas especiales
Special pieces



Rodapié 9,7 x 59,5


Moon	229326	P20
Dark	229327	P20
Bone	229328	P20
Noce	229329	P20



↓ WALL - NEW AGE MOON 29,5 x 59,5° | FIELDS MOON 29,5 x 59,5°
FLOOR - HILLS OAK 20 x 120°

Nomade

PORCELÁNICO
PORCELAIN




exclusive stone

V2 Variación cromática leve
Slight colour variation

G3 Variación gráfica media
Moderate graphic variation

Formato Format	Acabado Finish	Deslizamiento Coefficient of friction
59,5 x 119,2 ² - 23,4" x 46,9"	Mate	R10 / CLASE 1
59,5 x 119,2 ¹ Paralelo - 23,4" x 46,9"	Mate	-
30 x 30 Mosaico - 11,8" x 11,8"	Mate	-
9,7 x 59,5 Rodapié - 3,82" x 23,4"	Mate	-



Bone

Argent

Noir



↓ WALL - NOMADE BONE 59,5 x 119,2¹ | PARALLELO BONE 59,5 x 119,2²
FLOOR - NOMADE BONE 59,5 x 119,2¹

Nomade

Porcelánico _ Porcelain

1 FORMATO SIZE | 1 ACABADO FINISH | 3 COLORES COLORS | 1 DECORADO DECORATION

P M V2 G3



Nomade Bone	221884	M83
Nomade Argent	221883	M83
Nomade Noir	221885	M83

Piezas especiales
Special pieces



Rodapié 9,7 x 59,5


Bone	221915	P20
Argent	221914	P20
Noir	221916	P20



Mosaico 30 x 30

Bone	221921	M83
Argent	221920	M83
Noir	221923	M83
Mix	221922	M83



P M



Paralelo 59,5 x 119,2"

Bone	221890	M84
Argent	221889	M84
Noir	221891	M84

caras/faces 11



Noordal

PORCELÁNICO
PORCELAIN

grounded stone



V2 Variación cromática leve
Slight colour variation

G2 Variación gráfica leve
Slight graphic variation

UGL

Resistencia a la abrasión profunda (porcelánico)
Surface deep abrasion resistance (porcelain tiles)

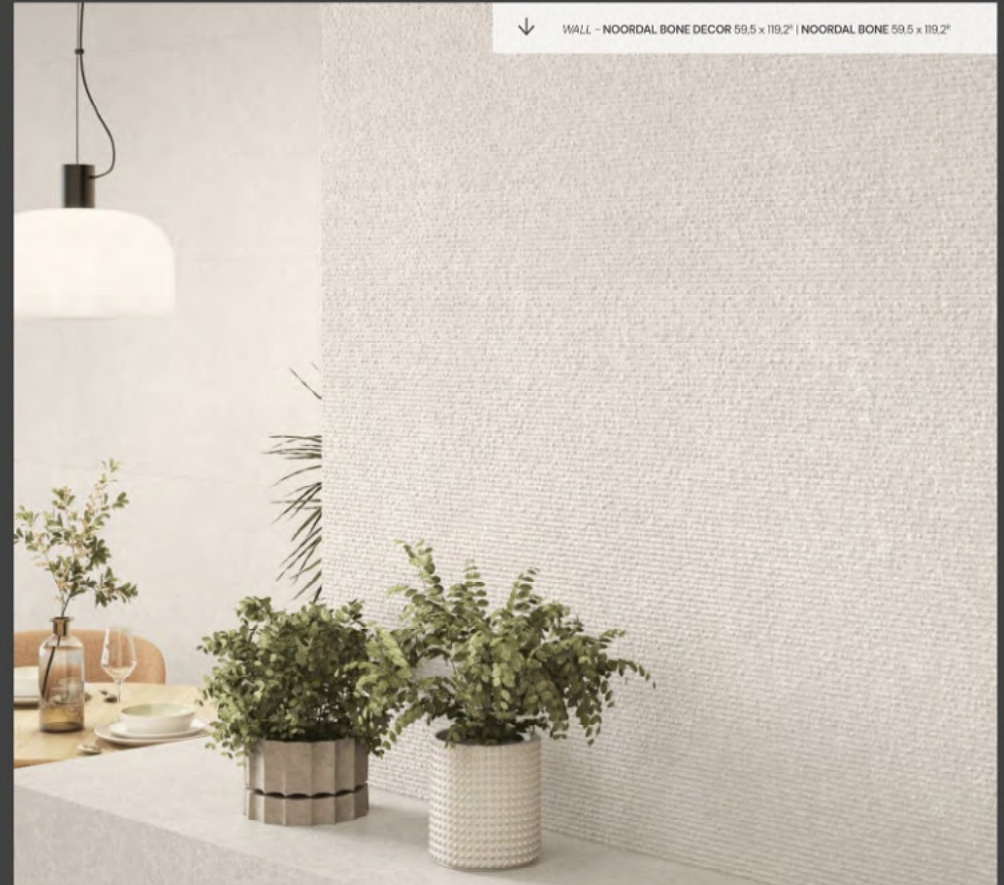
Formato Format	Acabado Finish	Deslizamiento Coefficient of friction
90 x 90 ^o · 35,4" x 35,4"	Mate	-
90 x 90 ^o · 35,4" x 35,4"	Grip+	R11 / C / CLASE 3
59,5 x 119,2 ^o · 23,4" x 46,9"	Mate	-
59,5 x 119,2 ^o Decor · 23,4" x 46,9"	Mate	-
59,5 x 59,5 ^o · 23,4" x 23,4"	Mate	-
29,5 x 59,5 ^o · 11,6" x 23,4"	Mate	-
9,7 x 59,5 Rodapié · 3,82" x 23,4"	Mate	-
9,7 x 90 Rodapié · 3,94" x 35,4"	Mate	-



Bone

Pearl

Sand




↓ WALL - NOORDAL BONE DECOR 59,5 x 119,2" | NOORDAL BONE 59,5 x 119,2"

Stones

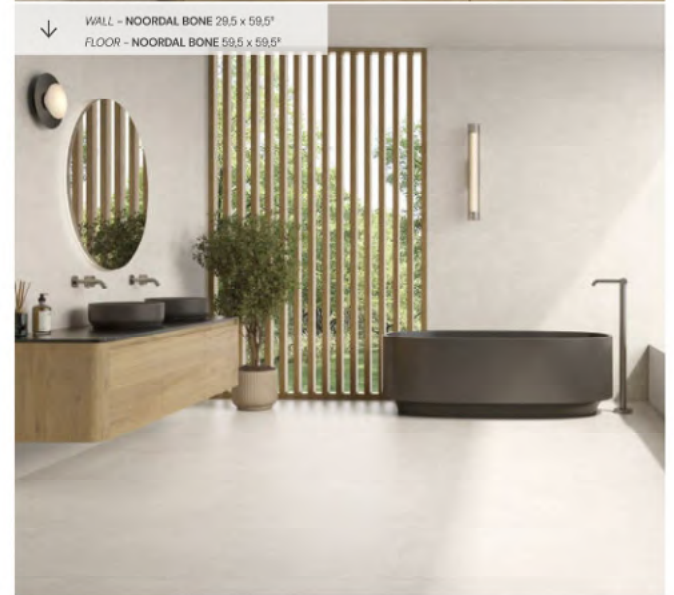


PORCELAIN TILES



↓ WALL - NOORDAL SAND DECOR 59,5 x 119,2"

new
COLLECTION



↓ WALL - NOORDAL BONE 29,5 x 59,5"
FLOOR - NOORDAL BONE 59,5 x 59,5"


← WALL - NOORDAL PEARL DECOR 59,5 x 119,2"
FLOOR - NOORDAL PEARL GRIP+ 90 x 90" | NOORDAL PEARL 90 x 90"

Noordal

Porcelánico _ Porcelain

4 FORMATOS SIZES | 2 ACABADOS FINISHES | 3 COLORES COLORS | 1 DECORADO DECORATION

P M V2 G2



59,5 x 119,2^h

caras/faces 10

Noordal Bone	233703	M83
Noordal Pearl	234521	M83
Noordal Sand	233705	M83

90 x 90^h

caras/faces 12

Noordal Bone	233885	M80
Noordal Pearl	234518	M80
Noordal Sand	233887	M80

Noordal Bone Grip+	234240	M80
Noordal Pearl Grip+	234516	M80
Noordal Sand Grip+	234242	M80

59,5 x 59,5^h

caras/faces 20


Noordal Bone	233700	M70
Noordal Pearl	234520	M70
Noordal Sand	233702	M70

29,5 x 59,5^h

caras/faces 40

Noordal Bone	234679	M67
Noordal Pearl	234681	M67
Noordal Sand	234680	M67

P M



Noordal Decor 59,5 x 119,2^h

Bone	233709	M84
Pearl	234523	M84
Sand	233711	M84

caras/faces 10



DETALLE RELIEVE
RELIEF DETAIL



new
COLLECTION

Piezas especiales
Special pieces



Rodapié 9,7 x 59,5

Bone	234058	P20
Pearl	234059	P20
Sand	234060	P20



Rodapié 9,7 x 90

Bone	234065	P24
Pearl	234066	P24
Sand	234067	P24



Resistencia a la abrasión profunda (porcelánico)
Surface deep abrasion resistance (porcelain tiles)

Origen



PORCELÁNICO
PORCELAIN

new
COLLECTION


evocative stone




V2 Variación cromática leve
Light colour variation

G3 Variación gráfica media
Moderate graphic variation

Formato Format	Acabado Finish	Deslizamiento Coefficient of friction
120 x 120 ¹ - 47,2" x 47,2"	Mate	-
120 x 120 ² - 47,2" x 47,2"	Grip+	R11 / C / CLASE 3
90 x 90 ¹ - 35,4" x 35,4"	Mate	-
90 x 90 ² - 35,4" x 35,4"	Grip+	R11 / C / CLASE 3
59,5 x 119,2 ¹ - 23,4" x 46,9"	Mate	-
59,5 x 119,2 ² Decor/Lines - 23,4" x 46,9"	Mate	-
59,5 x 59,5 ¹ - 23,4" x 23,4"	Mate	-
9,7 x 59,5 Rodapié - 3,82" x 23,4"	Mate	-
9,7 x 90 Rodapié - 3,82" x 35,4"	Mate	-



Bone



↓ WALL - ORIGEN BONE 59,5 x 119,2" | ORIGEN BONE DECOR 59,5 x 119,2"
FLOOR - ORIGEN BONE 120 x 120"




↓ WALL - ORIGEN BONE DECOR 59,5 x 119,2"
FLOOR - ORIGEN BONE 59,5 x 119,2"

new
COLLECTION

Origen

Porcelánico _ Porcelain

4 FORMATOS SIZES | 2 ACABADOS FINISHES | 1 COLOR COLOR | 2 DECORADOS DECORATIONS



Origen Bone 233641 M86
Origen Bone Grip+ 233642 M86



Origen Bone 233866 M80
Origen Bone Grip+ 233869 M80



Origen Bone 233721 M83



Origen Bone 233720 M70

Piezas especiales
Special pieces




Rodapié 9,7 x 59,5
Bone 234074 P20



Rodapié 9,7 x 90
Bone 234075 P24



Superficie cerámica innovadora (pg.10)
Tile surface innovation (pg.10)



Origen Bone Lines 59,5 x 119,2" 234529 M84

caras/faces 18



Origen Bone Decor 59,5 x 119,2" 233723 M84

caras/faces 18



↓ WALL - ORIGEN BONE LINES 59,5 x 119,2"

↓ WALL - ORIGEN BONE DECOR 59,5 x 119,2"
FLOOR - ORIGEN BONE 59,5 x 119,2"

new
COLLECTION



↑ WALL - ORIGEN BONE 59,5 x 119,2"
FLOOR - ORIGEN BONE 90 x 90" | ORIGEN BONE GRIP+ 90 x 90"



Pacific

PASTA BLANCA Y PORCELÁNICO
WHITE BODY & PORCELAIN

coral stone



V2 Variación cromática leve
Slight colour variation

G2 Variación gráfica leve
Slight graphic variation


Formato Format	Acabado Finish	Deslizamiento Coefficient of friction
31,6 x 100 ⁰ - 12,4" x 39,4"	Mate	-
31,6 x 100 ⁰ Line / Square - 12,4" x 39,4"	Mate	-
59,5 x 59,5 ¹ - 23,4" x 23,4"	Mate	R10 / CLASE 1
9,7 x 59,5 Rodapié - 3,82" x 23,4"	Mate	-



Bone

Pearl


↓ WALL - PACIFIC PEARL 31,6 x 100⁰ | PACIFIC PEARL LINE 31,6 x 100⁰
FLOOR - PACIFIC PEARL 59,5 x 59,5¹



Pacific

Pasta Blanca y Porcelánico _ White Body & Porcelain


W6 M V2 G2



Pacific 31,6 x 100*

Bone	231849	M75
Pearl	231850	M75

caras/faces 21



Pacific Line 31,6 x 100*

Bone	231854	M77
Pearl	231853	M77

caras/faces 21



Pacific Square 31,6 x 100*

Bone	231940	M77
Pearl	231941	M77

caras/faces 42 (Mezclado en caja A y B)

P V2 M



Pacific 59,5 x 59,5*

Bone	231843	M70
Pearl	231844	M70

Piezas especiales
Special pieces



Rodapié 9,7 x 59,5

Bone	232057	P20
Pearl	232058	P20


2 FORMATOS
SIZES

1 ACABADO
FINISH

2 COLORES
COLORS

2 DECORADOS
DECORATIONS

Colección con accesorios disponibles (pg.136)
Accessories available for this collection (pg.136)



↓ WALL - PACIFIC BONE 31,6 x 100* | PACIFIC BONE SQUARE 31,6 x 100*
FLOOR - PACIFIC BONE 59,5 x 59,5*

Petra Viva



PORCELÁNICO
PORCELAIN

new
COLLECTION

original stone



V3 Variación cromática media
Moderate colour variation

G3 Variación gráfica media
Moderate graphic variation

Formato Format	Acabado Finish	Deslizamiento Coefficient of friction
59,5 x 119,2 ² · 23,4" x 46,9"	Mate	-
59,5 x 119,2 ² · 23,4" x 46,9"	Grip+	R11 / C / CLASE 3
59,5 x 119,2 ² Decor · 23,4" x 46,9"	Mate	-
59,5 x 59,5 ² · 23,4" x 23,4"	Mate	-
29,5 x 59,5 ² · 11,6" x 23,4"	Mate	-
9,7 x 59,5 RocaPié · 3,82" x 23,4"	Mate	-



Bone

Silver

Natural




↓ WALL - PETRA VIVA NATURAL 59,5 x 119,2"
FLOOR - PETRA VIVA NATURAL GRIP+ 59,5 x 119,2" | PETRA VIVA NATURAL 59,5 x 119,2"

Petra Viva

Porcelánico _ Porcelain

3 **FORMATOS** SIZES | 2 **ACABADOS** FINISHES | 3 **COLORES** COLORS | 1 **DECORADO** DECORATION



Petra Viva Bone	232864	M83
Petra Viva Silver	232866	M83
Petra Viva Natural	232865	M83

Petra Viva Bone Grip+	232870	M83
Petra Viva Silver Grip+	232872	M83
Petra Viva Natural Grip+	232871	M83



Petra Viva Bone	233399	M70
Petra Viva Silver	233401	M70
Petra Viva Natural	233400	M70



Petra Viva Bone	232861	M67
Petra Viva Silver	232863	M67
Petra Viva Natural	232862	M67

Piezas especiales
Special pieces



Rodapié 9,7 x 59,5

Bone	233014	P20
Silver	233016	P20
Natural	233015	P20



Petra Viva Decor 59,5 x 119,2^h

Bone	232876	M84
Silver	232878	M84
Natural	232877	M84

caras/faces 18



Superficie cerámica innovadora (p.g. 10)
Tile surface innovation (p.g. 10)



Premiere

PASTA BLANCA Y PORCELÁNICO
WHITE BODY & PORCELAIN



premium stone

V2 Variación cromática leve
Slight colour variation

G3 Variación gráfica media
Moderate graphic variation



Colecciones enlazadas
Link collections

HORIZON + PREMIERE
del 186

Formato Format	Acabado Finish	Deslizamiento Coefficient of friction
31,6 x 100 ⁰ - 12,4" x 39,4"	Mate	-
31,6 x 100 ⁰ Ryder / Aquila - 12,4" x 39,4"	Mate	-
59,5 x 59,5 ⁰ - 23,4" x 23,4"	Mate	R10 / CLASE 1
30 x 30 Mosaico - 11,8" x 11,8"	Mate	-
36,5 x 29,7 Loseta - 14,4" x 11,7"	Mate	-
19,7 x 69,7 Espiga A y B - 7,76" x 27,4"	Mate	-
9,7 x 59,7 Rodapié - 3,82" x 23,4"	Mate	-




White

Cream

Light

Dark

↓ WALL - PREMIERE CREAM 31,6 x 100" | RYDER CREAM 31,6 x 100"
FLOOR - PREMIERE CREAM 59,5 x 59,5"





Premiere

Pasta Blanca y Porcelánico _ White Body & Porcelain

W6 M V2 G3



↑ WALL - PREMIERE LIGHT 31,6 x 100° | AQUILA LIGHT 31,6 x 100°
FLOOR - LAKEVIEW GREIGE 23 x 120



↓ WALL - LOSETA PREMIERE CREAM 36,5 x 29,7



Premiere 31,6 x 100°
White 226275 M75
Cream 226272 M75
Light 226274 M75
Dark 226273 M75

caras/faces 24

Piezas especiales
Special pieces

W6 M



Loseta 36,5 x 29,7

White 226604 M75
Cream 226600 M75
Light 226602 M75
Dark 226601 M75
Mix 226603 M75



Colecciones enlazadas
Link collections
HORIZON + PREMIERE
pg. 162

2 FORMATOS SIZES | 1 ACABADO FINISH | 4 COLORES COLORS | 2 DECORADOS DECORATIONS

Colección con accesorios disponibles (pg.136)
Accessories available for this collection (pg.136)



Aquila 31,6 x 100°
White 226279 M77
Cream 226276 M77
Light 226278 M77
Dark 226277 M77

caras/faces 24

P CE M




Premiere 59,5 x 59,5°
White 226672 M70
Cream 226669 M70
Light 226671 M70
Dark 226670 M70

Piezas especiales
Special pieces

P G M




Rodapié 9,7 x 59,5
White 226676 P20
Cream 226673 P20
Light 226675 P20
Dark 226674 P20



Ryder 31,6 x 100°
White 226283 M77
Cream 226280 M77
Light 226282 M77
Dark 226281 M77


caras/faces 24



Espiga Premiere A 19,7 x 69,7
White 228825 P32
Cream 228823 P32
Light 228829 P32
Dark 228827 P32



Mosaico 30 x 30
White 227001 M83
Cream 226997 M83
Light 226999 M83
Dark 226998 M83
Mix 227000 M83



Espiga Premiere B 19,7 x 69,7
White 228826 P32
Cream 228824 P32
Light 228830 P32
Dark 228828 P32

Sienyx

PORCELÁNICO
PORCELAIN

new
COLLECTION

silent stone



V2 Variación cromática leve
Slight colour variation

Q2 Variación gráfica leve
Slight graphic variation

Formato Format	Acabado Finish	Deslizamiento Coefficient of friction
90 x 90 ^o · 35,4" x 35,4"	Mate	-
90 x 90 ^o · 35,4" x 35,4"	Grip+	R11 / C / CLASE 3
120 x 120 ^o · 47,2" x 47,2"	Mate	-
120 x 120 ^o · 47,2" x 47,2"	Grip+	R11 / C / CLASE 1
9,7 x 90 Rodapié · 3,82" x 35,4"	Mate	-
9,7 x 59,5 Rodapié · 3,82" x 23,4"	Mate	-



Beige




FLOOR - SIENYX BEIGE GRIP+ 120 x 120^o | SIENYX BEIGE 120 x 120^o

Sienyx

Porcelánico _ Porcelain

2 **FORMATOS** | 2 **ACABADOS** | 1 **COLOR**
 SIZES | FINISHES | COLOR

P M V2 G2



Sienyx Beige 233643 M86
 Sienyx Beige Grip+ 233644 M86

Sienyx Beige 233871 M80
 Sienyx Beige Grip+ 233873 M80

Piezas especiales
 Special pieces



Rodapié 9,7 x 90
 Beige 234062 P24



Rodapié 9,7 x 59,5
 Beige 234061 P20



new
 COLLECTION

Solange

PORCELÁNICO
PORCELAIN

delicate stone



V4 Variación cromática alta
Strong colour variation

G4 Variación gráfica alta
Strong graphic variation

IN & OUT

Espacios interiores y exteriores
indoor and outdoor spaces

Formato Format	Acabado Finish	Deslizamiento Coefficient of friction
59,5 x 119,2 ² · 23,4" x 46,9"	Mate	R10 / CLASE 2 / UK > 36
59,5 x 119,2 ² Decor · 23,4" x 46,9"	Mate	-
59,5 x 59,5 ⁴ · 23,4" x 23,4"	Mate	R10 / CLASE 2 / UK > 36
29,5 x 59,5 ⁵ · 11,6" x 23,4"	Mate	R10 / CLASE 2 / UK > 36
29,5 x 59,5 ⁵ Decor · 11,6" x 23,4"	Mate	-
21,1 x 26,4 Mosaico · 8,2" x 10,3"	Mate	-
9,7 x 59,5 Rodapié · 3,82" x 23,4"	Mate	-



White

Grey

Cream



↓ WALL - SOLANGE CREAM DECOR 59,5 x 119,2"
FLOOR - SOLANGE CREAM 59,5 x 119,2"

↓ WALL - SOLANGE WHITE 29,5 x 59,5" | SOLANGE WHITE DECOR 29,5 x 59,5"
FLOOR - SOLANGE WHITE 59,5 x 59,5"



↓ WALL - SOLANGE CREAM 29,5 x 59,5" | SOLANGE CREAM DECOR 29,5 x 59,5"
FLOOR - SOLANGE CREAM 59,5 x 59,5"



FLOOR - SOLANGE GREY 59,5 x 119,2" →



Solange

Porcelánico _ Porcelain

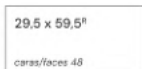
3 FORMATOS SIZES | **1** ACABADO FINISH | **3** COLORES COLORS | **2** DECORADOS DECORATIONS



Solange White	227730	M83
Solange Grey	227729	M83
Solange Cream	227728	M83



Solange White	227727	M70
Solange Grey	227726	M70
Solange Cream	227725	M70



Solange White	227724	M67
Solange Grey	227723	M67
Solange Cream	227722	M67

Piezas especiales
Special pieces



Rodapié 9,7 x 59,5


White	228028	P20
Grey	228027	P20
Cream	228026	P20



Mosaico 21,1 x 26,4

White	228047	P33
Grey	228046	P33
Cream	228045	P33


↓ WALL - MOSAICO SOLANGE GREY 21,1 x 26,4 | SOLANGE GREY 29,5 x 59,5"



Solange Decor 29,5 x 59,5"

White	227814	M69
Grey	227813	M69
Cream	227812	M69

caras/faces 9



Solange Decor 59,5 x 119,2"

White	227820	M84
Grey	227819	M84
Cream	227818	M84

caras/faces 6



Solaris



PORCELÁNICO
PORCELAIN

new
COLLECTION


earthen stone




V2 Variación cromática leve
Light colour variation

G3 Variación gráfica media
Moderate graphic variation

Formato Format	Acabado Finish	Deslizamiento Coefficient of friction
120 x 120 ¹ - 47,2" x 47,2"	Mate	-
120 x 120 ² - 47,2" x 47,2"	Grip+	R11 / C / CLASE 3
90 x 90 ¹ - 35,4" x 35,4"	Mate	-
90 x 90 ² - 35,4" x 35,4"	Grip+	R11 / C / CLASE 3
59,5 x 119,2 ¹ - 23,4" x 46,9"	Mate	-
59,5 x 119,2 ² Decor - 23,4" x 46,9"	Mate	-
59,5 x 59,5 ¹ - 23,4" x 23,4"	Mate	-
9,7 x 59,5 Rodapié - 3,82" x 23,4"	Mate	-
9,7 x 90 Rodapié - 3,94" x 35,4"	Mate	-



Amber



↓ WALL - SOLARIS AMBER DECOR 59,5 x 119,2" | SOLARIS AMBER 59,5 x 119,2"
FLOOR - SOLARIS AMBER 59,5 x 119,2"

Solaris

Porcelánico _ Porcelain

4 **FORMATOS** | 2 **ACABADOS** | 1 **COLOR** | 1 **DECORADO**
 SIZES | FINISHES | COLOR | DECORATION



Solaris Amber 233635 M86
 Solaris Amber Grip+ 233636 M86



Solaris Amber 234236 M80
 Solaris Amber Grip+ 234238 M80



Solaris Amber 233716 M83



Solaris Amber 233715 M70



Superficie cerámica innovadora (pg.10)
 Tile surface innovation (pg.10)

Piezas especiales
 Special pieces



Rodapié 9,7 x 59,5
 Amber 234072 P20



Rodapié 9,7 x 90
 Amber 234073 P24



Solaris Amber Decor 59,5 x 119,2² 233718 M84

caras/faces 18



↓ WALL - SOLARIS AMBER 59,5 x 119,2²
 FLOOR - SOLARIS AMBER GRIP+ 90 x 90²



↑ WALL & FLOOR - SOLARIS AMBER 59,5 x 119,2²



Takara


PORCELÁNICO
PORCELAIN



V2 Variación cromática leve
Slight colour variation

G3 Variación gráfica media
Moderate graphic variation

Formato Format	Acabado Finish	Deslizamiento Coefficient of friction
90 x 90 ^o - 35,4" x 35,4"	Mate	R10 / CLASE 1
90 x 90 ^o Luck - 35,4" x 35,4"	Mate	R10 / CLASE 1
30 x 30 Mosaico - 11,8" x 11,8"	Mate	-
9,7 x 90 Rodapié - 3,82" x 35,4"	Mate	-



Takara

Porcelánico _ Porcelain

1 FORMATO SIZE | 1 ACABADO FINISH | 4 COLORES COLORS | 1 DECORADO DECORATION

P M V2 G3



Takara Light	224199	M80
Takara Pearl	224200	M80
Takara Grey	224198	M80
Takara Dark	224197	M80

Piezas especiales
Special pieces




Rodapié 9,7 x 90

Light	224581	P24
Pearl	224582	P24
Grey	224580	P24
Dark	224579	P24



Mosaico 30 x 30

Light	224585	M83
Pearl	224586	M83
Grey	224584	M83
Dark	224583	M83
Mix	224587	M83



Luck 90 x 90^{cm} 224201 M80



caras/faces 8



Verona

PASTA BLANCA Y PORCELÁNICO
WHITE BODY & PORCELAIN

natural stone



V2 Variación cromática leve
Slight colour variation

G2 Variación gráfica leve
Slight graphic variation



Colecciones enlazadas
Link collections

HUDSON + VERONA
pg. 192

Formato Format	Acabado Finish	Deslizamiento Coefficient of friction
31,6 x 100 ⁰ - 12,4" x 39,4"	Mate	-
31,6 x 100 ⁰ Botania / Veneto - 12,4" x 39,4"	Mate	-
31,6 x 100 ⁰ Fontana mix - 12,4" x 39,4"	Mate	-

HUDSON (Colecciones enlazadas)
HUDSON (Link collections)

59,5 x 59,5 ⁺ - 23,4" x 23,4"	Mate	CLASE 1
59,5 x 59,5 ⁺ - 23,4" x 23,4"	Grip+	R11 / C / CLASE3
30 x 30 Mosaico - 11,8" x 11,8"	Mate	-
9,7 x 59,5 Rodapié - 3,82" x 23,4"	Mate	-



White

Beige




↓ WALL - VERONA WHITE 316 x 100⁰ | VENETO WHITE 316 x 100⁰
FLOOR - LAKEVIEW NATURAL 23 x 120

Verona


Pasta Blanca y Porcelánico _ White Body & Porcelain

Wb (9) M V2 G2



Verona 31,6 x 100°
 White 224093 M75
 Beige 224094 M75


caras/faces 18



Fontana Mix 31,6 x 100° 224099 M77




caras/faces 4



Veneto 31,6 x 100°
 White 224095 M77
 Beige 224096 M77

caras/faces 28



Botania 31,6 x 100°
 White 224097 M77
 Beige 224098 M77

caras/faces 28

P (9) (9) M



Hudson 59,5 x 59,5°
 White 224207 M70
 Beige 224205 M70

White Grip+ 224234 M70
 Beige Grip+ 224232 M70

Piezas especiales
 Special pieces



Rodapié 9,7 x 59,5
 White 224732 P20
 Beige 224730 P20



Mosaico 30 x 30
 White 224735 M83
 Beige 224733 M83
 Mix 224736 M83
 *White+Beige+Grey



Colecciones e-tazas
 Lix collection
HUDSON + VERONA
 pg. 152


2 FORMATOS
 SIZES

1 ACABADO
 FINISH

2 COLORES
 COLORS

3 DECORADOS
 DECORATIONS

Colección con accesorios disponibles (pg.136)
 Accessories available for this collection (pg.136)



↓ WALL - VERONA WHITE 31,6 x 100° | FONTANA MIX 31,6 x 100°




↓ WALL - VERONA BEIGE 31,6 x 100° | BOTANIA BEIGE 31,6 x 100°
 FLOOR - HUDSON BEIGE 59,5 x 59,5°

Wells

PASTA BLANCA
WHITE BODY


aesthetic stone



V2 Variación cromática leve
Slight colour variation

G2 Variación gráfica leve
Slight graphic variation


Formato Format	Acabado Finish	Deslizamiento Coefficient of friction
30,5 x 60,5 - 12" x 23,8"	Mate	-
30,5 x 60,5 Decor - 12" x 23,8"	Mate	-



Bone

Cream

Light Grey




↓ WALL - WELLS CREAM 30,5 x 60,5 | WELLS CREAM DECOR 30,5 x 60,5
FLOOR - WOODSIDE HONEY 21,8 x 84

Wells

Pasta Blanca _ White Body

W₀ M V2 G2



386

Wells 30,5 x 60,5
 Bone 228059 M53
 Cream 228060 M53
 Light Grey 228171 M53

Wells Decor 30,5 x 60,5
 Bone 228062 M56
 Cream 228063 M56
 Light Grey 228064 M56

caras/faces 8

caras/faces 8



1 FORMATO SIZE | 1 ACABADO FINISH | 3 COLORES COLORS | 1 DECORADO DECORATION



CEMENTS

CEMENTOS

ASTON	300
BLOOM	304
BOXER	308
BROADWAY	312
CONCEPT	316
LEGACY	320
MEMORY	324
PANAMERA	328
RAGNAR	332



WHITE
Memory



WHITE
Ragnar




LIGHT
Broadway



MOON
Panamera



MOON
Legacy



NUDE
Broadway



MOON
Boxer



MOON
Concept



CREAM
Concept



BEIGE
Legacy




MAKE UP
Broadway



ASTON
Moon



MOON
Bloom



GREY
Broadway



CARAMEL
Concept



AQUA
Panamera



PEARL
Boxer



GREY
Legacy



GREY
Boxer




GREY
Concept



OCEAN
Panamera



PEARL
Ragnar



ASTON
Pearl



GREY
Ragnar



GRAPHITE
Boxer



ASTON
Shadow

Aston

PASTA BLANCA Y PORCELÁNICO
WHITE BODY & PORCELAIN

effective cement




↑ WALL - ASTON MOON 29,5 x 59,5" | HARVEY MOON 29,5 x 59,5"



Moon

Pearl

Shadow



↓ WALL - ASTON PEARL 29,5 x 59,5" | HARVEY PEARL 29,5 x 59,5"

V2 Variación cromática leve
Slight colour variation

G2 Variación gráfica leve
Slight graphic variation


Formato Format	Acabado Finish	Deslizamiento Coefficient of friction
29,5 x 59,5" - 116" x 23,4"	Mate	-
29,5 x 59,5" Harvey - 116" x 23,4"	Mate	-
59,5 x 59,5" - 23,4" x 23,4"	Mate	R9 / CLASE 1
30 x 30 Mosaico - 11,8" x 11,8"	Mate	-
9,7 x 59,5 Rodapié - 3,82" x 23,4"	Mate	-

Aston

Pasta Blanca y Porcelánico _ White Body & Porcelain

2 FORMATOS SIZES | 1 ACABADO FINISH | 3 COLORES COLORS | 1 DECORADO DECORATION

W₁ M V2 G2



Aston 29,5 x 59,5"

Moon	222834	M61	Moon	222837	M63
Pearl	222835	M61	Pearl	222838	M63
Shadow	222836	M61	Shadow	222839	M63

caras/faces 19

Harvey 29,5 x 59,5"

Moon	222837	M63
Pearl	222838	M63
Shadow	222839	M63

caras/faces 19

P G2 M



caras/faces 12

Piezas especiales
Special pieces



Rodapié 9,7 x 59,5

Aston 59,5 x 59,5"			Rodapié 9,7 x 59,5			Mosaico 30 x 30		
Moon	222843	M68	Moon	222846	P20	Moon	222891	M83
Pearl	222844	M68	Pearl	222847	P20	Pearl	222892	M83
Shadow	222845	M68	Shadow	222848	P20	Shadow	222893	M83
						Mix	222894	M83



Mosaico 30 x 30




↓ WALL - ASTON MOON 29,5 x 59,5" | HARVEY MOON 29,5 x 59,5" | ASTON SHADOW 29,5 x 59,5"
FLOOR - ASTON MOON 59,5 x 59,5"

Bloom

PASTA BLANCA
WHITE BODY

unlimited cement




↑ WALL - KEEN MOON 316 x 100"


V2 Variación cromática leve
Slight colour variation

G2 Variación gráfica leve
Slight graphic variation

Formato Format	Acabado Finish	Deslizamiento Coefficient of friction
31,6 x 100 ³ - 12,4" x 39,4"	Mate	-
31,6 x 100 ³ Lumen/Keen - 12,4" x 39,4"	Mate	-
30 x 30 Mosaico - 11,8" x 11,8"	Mate	-



↓ Moon



↓ WALL - LUMEN MOON 316 x 100" | BLOOM MOON 316 x 100"

Bloom

Pasta Blanca - White Body

W6 M V2 G2



Bloom Moon 31,6 x 100° 220116 M75

caras/faces 13



388

Lumen Moon 31,6 x 100° 220701 M77

caras/faces 7



388

Keen Moon 31,6 x 100° 220698 M77

caras/faces 7

Piezas especiales
Special pieces



Mosaico 30 x 30
Moon 220898 M83

1 FORMATO SIZE | 1 ACABADO FINISH | 1 COLOR COLOR | 2 DECORADOS DECORATIONS

Colección con accesorios disponibles (pg.136)
Accessories available for this collection (pg.136)




↓ WALL - LUMEN MOON 31,6 x 100° | BLOOM MOON 31,6 x 100°
FLOOR - WOODSIDE WALNUT 218 x 84

Boxer

PORCELÁNICO
PORCELAIN

fearless cement



V2 Variación cromática leve
Slight colour variation

G2 Variación gráfica leve
Slight graphic variation

Disponible
Available
pg. 402

Formato Format	Acabado Finish	Deslizamiento Coefficient of friction
59,5 x 59,5 ¹ · 23,4 ¹ x 23,4 ¹	Mate	R9 / CLASE 1
59,5 x 59,5 ¹ · 23,4 ¹ x 23,4 ¹	Grip+	R11 / C / CLASE 3
90 x 90 ¹ · 35,4 ¹ x 35,4 ¹	Mate	R9 / CLASE 1
90 x 90 ¹ · 35,4 ¹ x 35,4 ¹	Grip+	R11 / C / CLASE 3
90 x 90 ¹ Duplo · 35,4 ¹ x 35,4 ¹	Grip+	R11 / C / CLASE 3
120 x 120 ¹ · 47,2 ¹ x 47,2 ¹	Mate	R9 / CLASE 1
120 x 120 ¹ · 47,2 ¹ x 47,2 ¹	Grip+	R11 / C / CLASE 3
30 x 30 Mosaico · 11,8 ¹ x 11,8 ¹	Mate	-
9,7 x 90 Rodapié · 3,82 ¹ x 35,4 ¹	Mate	-
9,7 x 59,5 Rodapié · 3,82 ¹ x 23,4 ¹	Mate	-



Moon

Pearl

Grey

Graphite




↓ FLOOR - BOXER GRAPHITE 90 x 90¹

Boxer

Porcelánico _ Porcelain

P M V2 G2



3 FORMATOS
SIZES | **2** ACABADOS
FINISHES | **4** COLORES
COLORS



Boxer+ Moon	227808	M86
Boxer+ Pearl	227809	M86
Boxer+ Grey	227807	M86
Boxer+ Graphite	227806	M86

Boxer+ Grey Grip+	227811	M86
Boxer+ Graphite Grip+	227810	M86



Boxer Moon	224118	M80
Boxer Pearl	224119	M80
Boxer Grey	224120	M80
Boxer Graphite	224121	M80

Boxer Grey Grip+	224123	M80
Boxer Graphite Grip+	224122	M80

Boxer Grey Duplo Grip+	225083	M86
Boxer Graphite Duplo Grip+	225082	M86



Boxer Moon	224112	M70
Boxer Pearl	224113	M70
Boxer Grey	224114	M70
Boxer Graphite	224115	M70

Boxer Grey Grip+	224117	M70
Boxer Graphite Grip+	224116	M70

Piezas especiales
Special pieces



Rodapié 9,7 x 59,5

Moon	224362	P20
Pearl	224363	P20
Grey	224361	P20
Graphite	224360	P20




Rodapié 9,7 x 90

Moon	224366	P24
Pearl	224367	P24
Grey	224365	P24
Graphite	224364	P24



Mosaico 30 x 30


Moon	224550	M83
Pearl	224578	M83
Grey	224551	M83
Graphite	224552	M83
Mix	224553	M83



Broadway

PORCELÁNICO
PORCELAIN

modern cement



V2 Variación cromática leve
Slight colour variation

G2 Variación gráfica leve
Slight graphic variation

Formato Format	Acabado Finish	Deslizamiento Coefficient of friction
59,5 x 59,5 ² · 23,4" x 23,4"	Mate	R9 / CLASE 1
59,5 x 119,2 ⁴ · 23,4" x 46,9"	Mate	R9 / CLASE 1
59,5 x 119,2 ⁴ · 23,4" x 46,9"	Grip+	R11 / C / CLASE 3
9,7 x 59,5 Rodapié · 3,82" x 23,4"	Mate	-



Broadway

Porcelánico _ Porcelain

P M V2 G2



Broadway Nude	231451	M70
Broadway Make up	231452	M70
Broadway Light	231450	M70
Broadway Grey	231449	M70

Piezas especiales
Special pieces



Rodapié 9,7 x 59,5


Nude	231670	P20
Make up	231671	P20
Light	231669	P20
Grey	213668	P20

2 FORMATOS SIZES | 2 ACABADOS FINISHES | 4 COLORES COLORS



Broadway Nude	231443	M83
Broadway Make up	231444	M83
Broadway Light	231442	M83
Broadway Grey	231441	M83

Broadway Nude Grip+	231531	M83
Broadway Make up Grip+	231532	M83
Broadway Light Grip+	231530	M83
Broadway Grey Grip+	231529	M83



Concept

PASTA BLANCA Y PORCELÁNICO
WHITE BODY & PORCELAIN

young spirit



↑ WALL - SHARE MOON 29,5 x 59,5"
FLOOR - CONCEPT MOON 59,5 x 59,5"

V2 Variación cromática leve
Slight colour variation

G2 Variación gráfica leve
Slight graphic variation

Formato Format	Acabado Finish	Deslizamiento Coefficient of friction
29,5 x 59,5" - 11,6" x 23,4"	Mate	-
29,5 x 59,5" Share / Strip - 11,6" x 23,4"	Mate	-
29,5 x 59,5" Artwork - 11,6" x 23,4"	Mate	-
59,5 x 59,5" - 23,4" x 23,4"	Mate	R10 / CLASE 1
30 x 30 Mosaico - 11,8" x 11,8"	Mate	-
9,7 x 59,5 Rodapié - 3,82" x 23,4"	Mate	-



Moon

Grey

Cream

Caramel




↓ WALL - STRIP C 29,5 x 59,5" | CONCEPT CREAM 29,5 x 59,5" | CONCEPT CARAMEL 29,5 x 59,5"
FLOOR - CONCEPT CARAMEL 59,5 x 59,5"

Concept

Pasta Blanca y Porcelánico _ White Body & Porcelain

W M V2 G2



Concept 29,5 x 59,5°		Share 29,5 x 59,5°	
Moon	216888 M61	Moon	218304 M63
Grey	217686 M61	Grey	217689 M63
Cream	217691 M61	Cream	217693 M63
Caramel	217690 M61	Caramel	217688 M63

caras/faces 13

caras/faces 7

P G2 M



Piezas especiales
Special pieces



Rodapié 10 x 59,5	
Moon	218071 M68
Grey	218074 M68
Cream	218072 M68
Caramel	218073 M68
Moon	218416 C69
Grey	218417 C69
Cream	218414 C69
Caramel	218415 C69



Mosaico 30 x 30

Moon	218079 M83
Grey	218082 M83
Cream	218080 M83
Caramel	218081 M83
Mix F	218083 M83
Moon+Grey	
Mix C	218084 M83
Cream+Caramel	



Artwork F 29,5 x 59,5° 218064 M63



Artwork C 29,5 x 59,5° 218063 M63

caras/faces 6



Strip F 29,5 x 59,5° 217692 M63



Strip C 29,5 x 59,5° 217687 M63

caras/faces 7

Peldaños 29,5 x 59,5



Romo ranura
C46



Integral
P85




Ángulo Integral
P88

2 FORMATOS SIZES | 1 ACABADO FINISH | 4 COLORES COLORS | 3 DECORADOS DECORATIONS



↓ WALL - STRIP F 29,5 x 59,5°



↓ WALL - ARTWORK C 29,5 x 59,5° | SHARE CREAM 29,5 x 59,5° | CONCEPT CREAM 29,5 x 59,5°
FLOOR - CONCEPT CREAM 59,5 x 59,5°

Legacy

PORCELÁNICO
PORCELAIN

timeless cement



V2 Variación cromática leve
Light colour variation

G3 Variación gráfica media
Moderate graphic variation

UGL

Resistencia a la abrasión profunda (porcelánico)
Surface deep abrasion resistance (porcelain tiles)

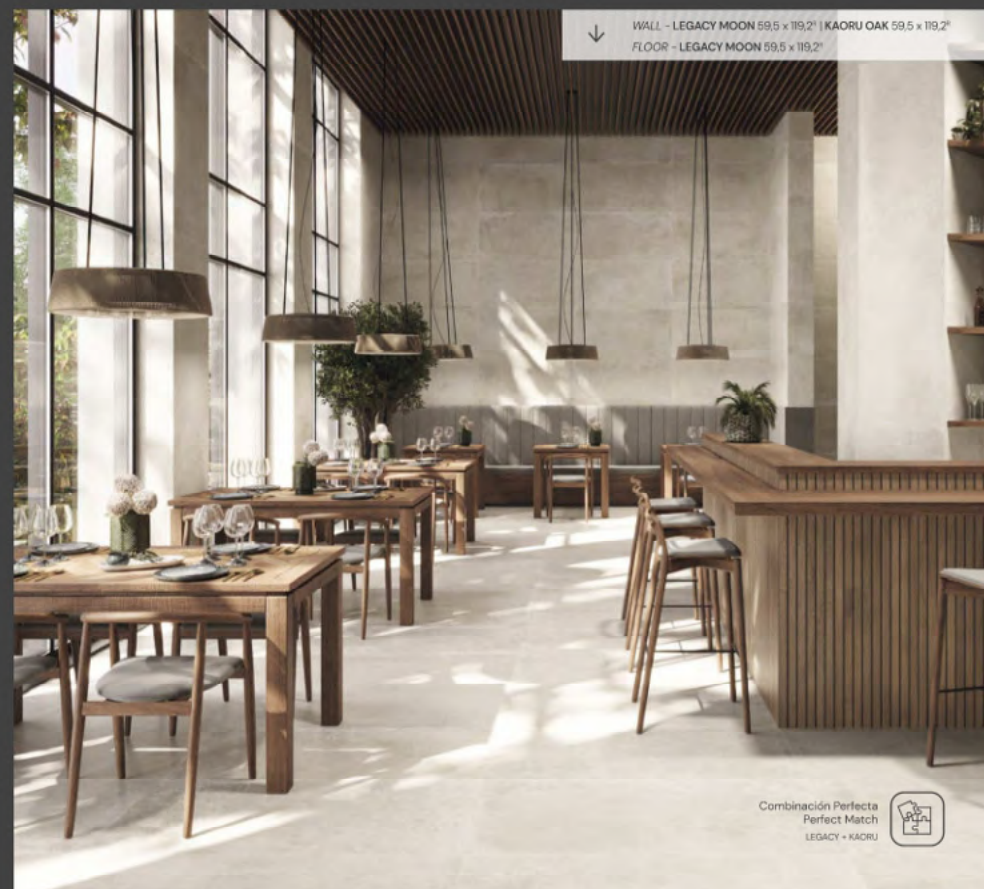
Formato Format	Acabado Finish	Deslizamiento Coefficient of friction
59,5 x 59,5 ¹ - 23,4 ¹ x 23,4 ¹	Mate	R10 / CLASE 1 / UK>36
59,5 x 119,2 ¹ - 23,4 ¹ x 46,9 ¹	Mate	R10 / CLASE 1 / UK>36
59,5 x 119,2 ¹ - 23,4 ¹ x 46,9 ¹	Grip+	R11 / C / CLASE 3
90 x 90 ¹ - 35,4 ¹ x 35,4 ¹	Mate	R10 / CLASE 1 / UK>36
90 x 90 ¹ - 35,4 ¹ x 35,4 ¹	Grip+	R11 / C / CLASE 3
120 x 120 ¹ - 47,2 ¹ x 47,2 ¹	Mate	R10 / CLASE 1 / UK>36
120 x 120 ¹ - 47,2 ¹ x 47,2 ¹	Grip+	R11 / C / CLASE 3
9,7 x 90 Rodaplé - 3,82 ¹ x 35,4 ¹	Mate	-
9,7 x 59,5 Rodaplé - 3,82 ¹ x 23,4 ¹	Mate	-



Moon

Grey

Beige



↓ WALL - LEGACY MOON 59,5 x 119,2¹ | KAORU OAK 59,5 x 119,2¹
FLOOR - LEGACY MOON 59,5 x 119,2¹


Combinación Perfecta
Perfect Match
LEGACY + KAORU



Legacy

Porcelánico _ Porcelain

P M V2 G3



4 **FORMATOS** | 2 **ACABADOS** | 3 **COLORES**
 SIZES | FINISHES | COLORS



Legacy Moon	231954	M86
Legacy Grey	231953	M86
Legacy Beige	231951	M86
Legacy Moon Grip+	231958	M86
Legacy Grey Grip+	231957	M86
Legacy Beige Grip+	231955	M86



Legacy Moon	232726	M80
Legacy Grey	232725	M80
Legacy Beige	232723	M80
Legacy Moon Grip+	232734	M80
Legacy Grey Grip+	232733	M80
Legacy Beige Grip+	232731	M80



Legacy Moon	231730	M83
Legacy Grey	231731	M83
Legacy Beige	231729	M83
Legacy Moon Grip+	231736	M83
Legacy Grey Grip+	231737	M83
Legacy Beige Grip+	231735	M83



Legacy Moon	231727	M70
Legacy Grey	231728	M70
Legacy Beige	231726	M70

Piezas especiales
 Special pieces



Rodapié 9,7 x 59,5

Moon	232060	P20
Grey	232093	P20
Beige	232059	P20



Rodapié 9,7 x 90

Moon	232786	P24
Grey	232785	P24
Beige	232783	P24



Resistencia a la abrasión profunda (porcelánico)
 Surface deep abrasion resistance (porcelain tiles)



Memory

PASTA BLANCA
WHITE BODY

marks of beauty



↑ WALL - MEMORY WHITE 39,6 x 119,2"

V2 Variación cromática leve
Slight colour variation

G2 Variación gráfica leve
Slight graphic variation

Formato
Format
39,6 x 119,6" - 15,6" x 47,1"

Acabado
Finish
Mato

Deslizamiento
Coefficient of friction
-



White



↓ WALL - MEMORY WHITE 39,6 x 119,6"

Memory

Pasta Blanca - White Body

W6 M V2 G2



Memory White 39,6 x 119,6"

219800 M80

caras/faces 13

1 FORMATO SIZE | 1 ACABADO FINISH | 1 COLOR COLOR

Colección con accesorios disponibles (pg.136)
Accessories available for this collection (pg.136)



Panamera

PASTA BLANCA Y PORCELÁNICO
WHITE BODY & PORCELAIN

tropical cement



V2 Variación cromática leve
Slight colour variation

G2 Variación gráfica leve
Slight graphic variation

Formato Format	Acabado Finish	Deslizamiento Coefficient of friction
31,6 x 100 ⁰ · 12,4" x 39,4"	Mate	-
31,6 x 100 ⁰ Soul/Cupra · 12,4" x 39,4"	Mate	-
59,5 x 59,5 ¹ · 23,4" x 23,4"	Mate	R9 / CLASE 1
30 x 30 Mosaico · 11,8" x 11,8"	Mate	-
29 x 29,2 Herald · 11,4" x 11,5"	Mate	-
9,7 x 59,5 Rodapié · 3,82" x 23,4"	Mate	-



Moon

Aqua

Ocean



↓ WALL - PANAMERA AQUA 31,6 x 100⁰ | SOUL AQUA 31,6 x 100⁰
FLOOR - CENTURY HONEY 25 x 150⁰

Panamera

Pasta Blanca y Porcelánico - White Body & Porcelain

Colección con accesorios disponibles (pg 136)
Accessories available for this collection (pg 136)



W6 M V2 G2



Panamera 31,6 x 100⁸

Moon	224648	M75
Aqua	224650	M75
Ocean	224649	M75

caras/faces 9



Soul 31,6 x 100⁸

Moon	224654	M77
Aqua	224656	M77
Ocean	224655	M77

caras/faces 9



Cupra 31,6 x 100⁸

Moon	226227	M77
Aqua	226229	M77
Ocean	226228	M77

caras/faces 9



P G2 M



Panamera 59,5 x 59,5⁸

Moon	224660	M68
Aqua	224662	M68
Ocean	224661	M68



Mosaico 30 x 30

Moon	224741	M83
Aqua	224743	M83
Ocean	224742	M83
Mix	224740	M83

Piezas especiales
Special pieces



Rodapié 9,7 x 59,5


Moon	224737	P20
Aqua	224739	P20
Ocean	224738	P20



Herald 29 x 29,2

Moon	226597	P35
Aqua	226599	P35
Ocean	226598	P35
Mix	226596	P35

2 FORMATOS SIZES | 1 ACABADO FINISH | 3 COLORES COLORS | 2 DECORADOS DECORATIONS



Ragnar

PORCELÁNICO
PORCELAIN

live cement



V2 Variación cromática leve
Slight colour variation

G2 Variación gráfica leve
Slight graphic variation

Formato Format	Acabado Finish	Deslizamiento Coefficient of friction
59,5 x 119,2 ^h · 23,4 ^h x 46,9 ^h	Mate	R10 / CLASE 2 / UKO-6
59,5 x 119,2 ^h Tápiles · 23,4 ^h x 46,9 ^h	Mate	R10 / CLASE 2 / UKO-6
59,5 x 119,2 ^h · 23,4 ^h x 46,9 ^h	Grip+	R11 / C / CLASE 3
30 x 30 Mosaico · 11,8 ^h x 11,8 ^h	Mate	-
9,7 x 59,5 Rodapié · 3,82 ^h x 23,4 ^h	Mate	-



White

Pearl

Grey



↓ WALL - RAGNAR GREY 59,5 x 119,2^h | SONAR COPPER 59,5 x 119,2^h
FLOOR - RAGNAR GREY GRIP+ 59,5 x 119,2^h

Ragnar

Porcelánico _ Porcelain

1 FORMATO SIZE | 2 ACABADOS FINISHES | 3 COLORES COLORS | 1 DECORADO DECORATION

P 50 M V2 G2



Ragnar White	227748	M83
Ragnar Pearl	227747	M83
Ragnar Grey	227746	M83
Ragnar White Grip+	227754	M83
Ragnar Pearl Grip+	227753	M83
Ragnar Grey Grip+	227752	M83



Ragnar Tápies 59,5 x 119,2"

White	227799	M84
Pearl	227798	M84

caras/faces 12

Piezas especiales
Special pieces





Rodapíe 9,7 x 59,5

White	228260	P20
Pearl	228259	P20
Grey	228257	P20



Mosaico 30 x 30

White	228079	M83
Pearl	228078	M83
Grey	228077	M83
Mix	228101	M83





Revival

PASTA BLANCA
WHITE BODY


serene cotto



V2 Variación cromática leve
Slight colour variation

G2 Variación gráfica leve
Slight graphic variation

Formato Format	Acabado Finish	Deslizamiento Coefficient of friction
29,5 x 59,5 ^h - 116 ^l x 23,4 ^t	Mate	-
29,5 x 59,5 ^h Decor / Nice - 116 ^l x 23,4	Mate	-



↓ WALL - REVIVAL NICE WHITE 29,5 x 59,5^h | REVIVAL WHITE DECOR 29,5 x 59,5^h
FLOOR - HILLS NATURAL 20 x 120^h

Revival

Pasta Blanca _ White Body

W₆ M V2 G2



Revival White 29,5 x 59,5" 232685 M61
caras/faces 24



Revival Nice White 29,5 x 59,5" 231724 M64
caras/faces 9



Revival White Decor 29,5 x 59,5" 231720 M63
caras/faces 9



Revival Argile Decor 29,5 x 59,5" 231721 M63
caras/faces 9



1 FORMATO SIZE | 1 ACABADO FINISH | 2 COLORES COLORS | 2 DECORADOS DECORATIONS



METAL

METAL

SONAR

344



Sonar

PORCELÁNICO
PORCELAIN


metropolitan metal



V3 Variación cromática media
Moderate colour variation

G4 Variación gráfica alta
Strong graphic variation

Formato Format	Acabado Finish	Deslizamiento Coefficient of friction
29,5 x 59,5 ² · 11,6" x 23,4"	Mate	R9 / CLASE 1
29,5 x 59,5 ¹ Hayle · 11,6" x 23,4"	Mate	R9 / CLASE 1
59,5 x 59,5 ⁴ · 23,4" x 46,9"	Mate	R9 / CLASE 1
59,5 x 119,2 ¹ · 23,4" x 46,9"	Mate	R9 / CLASE 1
59,5 x 119,2 ² Hayle · 23,4" x 46,9"	Mate	R9 / CLASE 1
23,2 x 26,7 Hexa · 9,1" x 10,9"	Mate	-
29,6 x 29,6 Mosaico · 11,7" x 11,7"	Mate	-
9,7 x 59,5 Rodapié · 3,82" x 23,4"	Mate	-



Light


Silver

Iron

Emerald

Copper

↓ WALL - SONAR SILVER 29,5 x 59,5" | SONAR HAYLE 29,5 x 59,5" | SONAR LIGHT 29,5 x 59,5"
FLOOR - SONAR SILVER 59,5 x 59,5"



Sonar

Porcelánico _ Porcelain



59,5 x 59,5*

caras/faces 20

Sonar Light	227704	M70
Sonar Silver	227703	M70
Sonar Iron	227705	M70
Sonar Emerald	227706	M70
Sonar Copper	227707	M70



59,5 x 119,2*

caras/faces 10

Sonar Light	227709	M83
Sonar Silver	227708	M83
Sonar Iron	227710	M83
Sonar Emerald	227711	M83
Sonar Copper	227712	M83



29,5 x 59,5*


caras/faces 40

Sonar Light	227699	M67
Sonar Silver	227698	M67
Sonar Iron	227700	M67
Sonar Emerald	227701	M67
Sonar Copper	227702	M67



Sonar Hayle 59,5 x 119,2* 227805 M83

caras/faces 8



Sonar Hayle 29,5 x 59,5* 227802 M67

caras/faces 8

Piezas especiales
Special pieces



Rodapié 9,7 x 59,5

Light	228030	P20
Silver	228029	P20
Iron	228031	P20
Emerald	228032	P20
Copper	228033	P20



Mosaico 29,6 x 29,6

Light	227836	P32
Silver	227835	P32
Iron	227837	P32
Emerald	227838	P32
Copper	227839	P32



Hexa Sonar 23,2 x 26,7 228012 M83

caras/faces 64



WALL - SONAR LIGHT 59,5 x 119,2*
FLOOR - HEXA SONAR 23,2 x 26,7



WALL - SONAR IRON 59,5 x 119,2*
FLOOR - SONAR SILVER 59,5 x 119,2*




WALL - SONAR EMERALD 59,5 x 119,2* | SONAR COPPER 59,5 x 119,2*
FLOOR - SONAR COPPER 59,5 x 119,2*

COLORES

COLOURS

new ●	ARUMA	350
	ENJOY	356
	ENYA	360
	KENZO	364
	LOTUS	370
	NUANCE	374



Aruma

PASTA BLANCA Y PORCELÁNICO
WHITE BODY & PORCELAIN

new
COLLECTION

expressive colour



V2 Variación cromática leve
Slight colour variation

G2 Variación gráfica leve
Slight graphic variation

Formato Format	Acabado Finish	Deslizamiento Coefficient of friction
31,6 x 100 ² - 12,4" x 39,4"	Mate	-
5 x 50 - 1,6" x 19,6"	Mate	-
59,5 x 59,5 ² 23,4" x 23,4"	Mate	-



Linen

Mustard

Coral


Mint



↓ WALL - ARUMA SOFT LINEN 31,6 x 100² | ARUMA CORAL 31,6 x 100²
FLOOR - OASIS NATURAL 23 x 120



↓ FURNITURE - ARUMA MINT 31,6 x 100"
FLOOR - ARUMA SOFT MINT 5 x 50



↓ WALL - ARUMA CORAL 31,6 x 100" | ARUMA SOFT CORAL 5 x 50

new
COLLECTION



↓ WALL - ARUMA SOFT LINEN 31,6 x 100" | ARUMA MUSTARD 31,6 x 100"
FLOOR - ARUMA LINEN 59,5 x 59,5"

← WALL - ARUMA CORAL 5 x 50 | ARUMA MINT 5 x 50
FLOOR - ARUMA CORAL 5 x 50

Aruma

Pasta Blanca Y Porcelánico _ White Body & Porcelain

Colección con accesorios disponibles (pg 136)
Accessories available for this collection (pg 136)

W6 M V2 G2



Aruma Soft 31,6 x 100^o
Linen 233658 M75

caras/faces 6




Aruma 31,6 x 100^o
Mustard 233657 M75
Coral 233655 M75
Mint 233656 M75

caras/faces 8

Aruma by ZYX

Porcelánico _ Porcelain

P W6 M V2 G2



Aruma 59,5 x 59,5^o
Linen 234295 M70

caras/faces 8




Aruma 5 x 50		Aruma Soft 5 x 50	
Mustard 234255 M63		Mustard 234258 M63	
Coral 234253 M63		Coral 234256 M63	
Mint 234254 M63		Mint 234257 M63	

caras/faces 63

caras/faces 48

3 FORMATOS SIZES | 1 ACABADO FINISH | 4 COLORES COLORS



↓ WALL - ARUMA MUSTARD 5 x 50 | ARUMA SOFT MUSTARD 5 x 50
FLOOR - NOORDAL BONE 90 x 90^o

new
COLLECTION

Enjoy

PORCELÁNICO
PORCELAIN

authentic colour



V3 Variación cromática media
Moderate colour variation

G3 Variación gráfica media
Moderate graphic variation

Formato
Format


9,5 x 29,5⁹ - 3,74" x 11,6"

Acabado
Finish

Brillo

Deslizamiento
Coefficient of friction

-



White

Emerald

Black




↓ WALL - ENJOY WHITE 9,5 x 29,5" | ENJOY EMERALD 9,5 x 29,5"
FLOOR - DHARA ASH 59,5 x 119,2"

Enjoy

Porcelánico _ Porcelain

1 FORMATO SIZE | 1 ACABADO FINISH | 3 COLORES COLORS



Enjoy 9,5 x 29,5"

White	230660	MBO
Emerald	230661	MBO
Black	230659	MBO

caras/fechas 24

Perfect Match · Combinación perfecta



Enjoy es fácilmente combinable con la mayoría de colecciones de Colorker.
Enjoy can be combined with most of Colorker's collections.



↓ WALL - ENJOY EMERALD 9,5 x 29,5"



↓ WALL - ENJOY WHITE 9,5 x 29,5" | ENJOY BLACK 9,5 x 29,5"
FLOOR - ZABA NATURAL 25 x 150"

Enya

PASTA BLANCA
WHITE BODY



beautiful colour



V2 Variación cromática leve
Slight colour variation

G2 Variación gráfica leve
Slight graphic variation

Formato Format	Acabado Finish	Deslizamiento Coefficient of friction
31,6 x 100 ⁰ - 12,4" x 39,4"	Mate	-
31,6 x 100 ⁰ Leaves / Almond - 12,4" x 39,4"	Mate	-



Enya

Pasta Blanca - White Body

W6 M V2 G2

1 FORMATO SIZE | 1 ACABADO FINISH | 3 COLORES COLORS | 2 DECORADOS DECORATIONS

Colección con accesorios disponibles (pg 136)
Accessories available for this collection (pg 136)



Enya 31,6 x 100^o
White 230407 M75
Nude 230409 M75
Sage 230408 M75

caras/fechas 15

Pavimento coordinado Zabà
Coordinated floor Zabà

P G2 M V3 G3



Disponibile in 25x150^o / 23x120 Matt & Grip+
Available in 25x150^o / 23x120 Matt & Grip+



Enya Leaves White 31,6 x 100^o 230410 M77

caras/fechas 6



Enya Almond Nude
A 31,6 x 100^o 230412 M77
B 31,6 x 100^o 230494 M77



Enya Almond Sage
A 31,6 x 100^o 230411 M77
B 31,6 x 100^o 230495 M77

caras/fechas 4A / 4B



↓ WALL - ENYA LEAVES WHITE 31,6 x 100^o | ENYA SAGE 31,6 x 100^o
FLOOR - ZABÀ LIGHT 25 x 150^o



↓ WALL - ENYA ALMOND SAGE 31,6 x 100^o | ENYA SAGE 31,6 x 100^o | ENYA WHITE 31,6 x 100^o
FLOOR - ZABÀ NATURAL 25 x 150^o

Kenzo

PORCELÁNICO
PORCELAIN

venetian colour



V2 Variación cromática leve
Slight colour variation

G2 Variación gráfica leve
Slight graphic variation

Formato Format	Acabado Finish	Deslizamiento Coefficient of friction
59,5 x 119,2 ^h - 23,4 ^t x 46,9 ^t	Mate	CLASE 1
59,5 x 119,2 ^h Aruki - 23,4 ^t x 46,9 ^t	Mate	CLASE 1
59,5 x 59,5 ^h Saori - 23,4 ^t x 23,4 ^t	Mate	-
9,7 x 59,5 Rodapié - 3,82 ^t x 23,4 ^t	Mate	-



White

Nude

Coral

Sage

↓ WALL - KENZO SAORI SAGE 59,5 x 59,5"
FLOOR - KENZO SAGE 59,5 x 119,2"






Kenzo

Porcelánico - Porcelain

2 **FORMATOS** | 1 **ACABADO** | 4 **COLORES** | 2 **DECORADOS**
 SIZES | FINISH | COLORS | DECORATIONS

P M V2 G2



Kenzo White	231766	M83
Kenzo Nude	231768	M83
Kenzo Coral	231767	M83
Kenzo Sage	231769	M83

*Rejunte recomendado: 114 Ultracolor Plus Mapei.
 Las piezas de la colección Kaoru pueden presentar una ligera desviación en la alineación de la junta debido a las características inherentes de su diseño y formato. Se recomienda prestar especial atención durante la instalación para asegurar una correcta colocación.

Recommended grout: 114 Ultracolor Plus Mapei.
 The pieces in the Kaoru collection may deviate slightly in their alignment with the joint owing to the characteristics of their design and format. We recommend you pay special attention during installation to ensure they are placed correctly.

Piezas especiales
 Special pieces



Rodapié 9,7 x 59,5

White	232080	P20
Nude	232082	P20
Coral	232081	P20
Sage	232083	P20



Kenzo Aruki 59,5 x 119,2" 231894 M84

caras/faces 6

Perfect Match
 Combinación perfecta




KAORU (pg. 50)
 Combinación perfecta - Perfect Match
 Kenzo + Kaoru



Kaoru 59,5 x 119,2" 231780 M84

Natural*	231780	M84
Oak*	231781	M84




↓ WALL - KENZO ARUKI 59,5 x 119,2"



↓ WALL - KENZO SAORI NUDE 59,5 x 59,5"

P M



Kenzo Saori 59,5 x 59,5"

Nude	231775	M74
Coral	231774	M74
Sage	231776	M74

caras/faces 12

Lotus

PASTA BLANCA
WHITE BODY


decorative colour



VI Variación cromática uniforme
Uniform colour variation

G1 Variación gráfica uniforme
Uniform graphic variation

Formato Format	Acabado Finish	Deslizamiento Coefficient of friction
31,6 x 100 ⁰ - 12,4" x 39,4"	Mate	-
31,6 x 100 ⁰ Amélie 12,4" x 39,4"	Mate	-
31,6 x 100 ⁰ Decor 12,4" x 39,4"	Mate	-



Bone

Blush

Prussian

↓ WALL - LOTUS PRUSSIAN 31,6 x 100⁰ | LOTUS BONE 31,6 x 100⁰ | LOTUS BONE DECOR 31,6 x 100⁰
FLOOR - BROADWAY NUDE 59,5 x 119,2"



FLEUR DE LAVANDE

FLEUR DE LAVANDE

Lotus

Pasta Blanca - White Body

W6 M VI GI

1 **FORMATO** | 1 **ACABADO** | 3 **COLORES** | 2 **DECORADOS**
 SIZE | FINISH | COLORS | DECORATIONS

Colección con accesorios disponibles (pg 136)
 Accessories available for this collection (pg 136)




DETALLE TEXTURA
 TEXTURE DETAIL



Lotus 31,6 x 100°
 Bone 231826 M75
 Blush 231827 M75
 Prussian 231825 M75

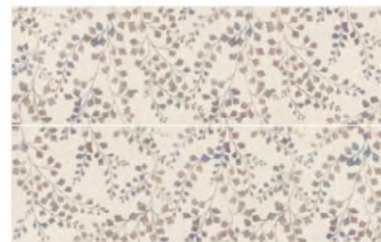
caras/faces 12

DETALLE RELIEVE
 RELIEF DETAIL




Lotus Decor 31,6 x 100°
 Bone 231832 M77
 Blush 231833 M77
 Prussian 231831 M77

caras/faces 12



Lotus Amélie Bone
 A 31,6 x 100° 231837 M77
 B 31,6 x 100° 231866 M77

caras/faces 34 / 38




↑ WALL - LOTUS BLUSH 31,6 x 100° | LOTUS BONE 31,6 x 100° | LOTUS AMÉLIE BONE 31,6 x 100°
 FLOOR - HILLS NATURAL 20 x 120°

Nuance

PASTA BLANCA
WHITE BODY

ceramic origins



V3 Variación cromática media
Moderate colour variation


G3 Variación gráfica media
Moderate graphic variation

Formato Format	Acabado Finish	Deslizamiento Coefficient of friction
29,5 x 59,5 ² - 11,6" x 23,4"	Brillo	-
29,5 x 59,5 ² Delicate / Decor - 11,6" x 23,4"	Brillo	-





↓ WALL - NUANCE GREEN DECOR 29,5 x 59,5"



↓ WALL - NUANCE BLUE DECOR 29,5 x 59,5" | NUANCE WHITE 29,5 x 59,5"
FLOOR - GAIA HONEY 20 x 120"

← WALL - NUANCE WHITE DECOR 29,5 x 59,5" | NUANCE WHITE 29,5 x 59,5" | NUANCE DELICATE WHITE 29,5 x 59,5"
FLOOR - BOXER GREY 90 x 90"

Nuance

Pasta Blanca - White Body

W6 G V3 G3




Nuance Decor 29,5 x 59,5"
 White 227764 M63
 Beige 227763 M63
 Blue 227762 M63
 Green 227765 M63

caras/faces 4



Nuance 29,5 x 59,5"
 White 227766 M61
 Beige 228287 M61

caras/faces 10



Nuance Delicate 29,5 x 59,5"
 White 228774 M64
 Beige 228773 M64

caras/faces 8

1 FORMATO SIZE | 1 ACABADO FINISH | 4 COLORES COLORS | 2 DECORADOS DECORATIONS



↓ WALL - NUANCE DELICATE BEIGE 29,5 x 59,5" | NUANCE GREEN DECOR 29,5 x 59,5" | NUANCE BEIGE 29,5 x 59,5"
 FLOOR - WOODSIDE NATURAL 20 x 120"

BLANCOS

WHITES

ALASKA	382
ANDES & AUSTRAL	386
ARTY	392
IRIS	398
MAGNA	402



*Disponible en color silver y gold (pg.400) - Available in silver and gold (pg.400)

Alaska

PASTA BLANCA
WHITE BODY

pure white



↑ WALL - DISCREET WHITE 32,4 x 39,6

VI Variación cromática uniforme
Uniform colour variation

G1 Variación gráfica uniforme
Uniform graphic variation

Formato Format	Acabado Finish	Deslizamiento Coefficient of friction
39,6 x 119,6 ² - 15,6" x 47,1"	Mate & Brillo	-
40 x 40 Mosaico Elegant - 15,7" x 15,7"	Brillo	-
32,4 x 39,6 Discreet - 12,8" x 15,6"	Brillo	-



Alaska



↓ WALL - AUSTRAL ALASKA 39,6 x 119,6"

Alaska

Pasta Blanca _ White Body

W₆ M VI GI

M



Andes Alaska 39,6 x 119,6" 219663 M81

G



Austral Alaska 39,6 x 119,6" 219664 M81

G Discreet y Elegant son acabado brillo - Discreet and Elegant are gloss finish



Mosaico Elegant 40 x 40
White 219883 P65



Discreet 32,4 x 39,6
White 219880 P60

1 FORMATO SIZE | 2 ACABADOS FINISHES | 1 COLOR COLOR

Colección con accesorios disponibles (pg.136)
Accessories available for this collection (pg.136)




WALL - ANDES ALASKA 39,6 x 119,6"
FLOOR - NORDEN GREY 218 x 84

Andes & Austral

PASTA BLANCA
WHITE BODY

pure white



↑ WALL - MOSAICO ELEGANT WHITE 40 x 40 | ANDES WHITE 39,6 x 119,2"

V1 Variación cromática uniforme
Uniform colour variation

G1 Variación gráfica uniforme
Uniform graphic variation

Formato Format	Acabado Finish	Deslizamiento Coefficient of friction
29,5 x 59,5" - 11,6" x 23,4"	Mate & Brillo	-
30,6 x 60,5" - 12,5" x 23,8"	Mate & Brillo	-
29,5 x 90" - 11,6" x 35,4"	Mate & Brillo	-
31,6 x 100" - 12,4" x 39,4"	Mate & Brillo	-
31,6 x 100" Duna - 12,4" x 39,4"	Mate & Brillo	-
39,6 x 119,6" - 15,6" x 47,1"	Mate & Brillo	-
39,6 x 119,6" Kube - 15,6" x 47,1"	Mate & Brillo	-
1,5 x 100 - 0,591" x 39,4"	Mate & Brillo	-
1,5 x 31,6 - 0,591" x 12,4"	Mate & Brillo	-
40 x 40 Mosaico Elegant - 15,7" x 15,7"	Brillo	-
32,4 x 39,6 Discreet - 12,8" x 15,6"	Brillo	-




Andes & Austral

Duna

Kube

↓ WALL - ANDES 31,6 x 100" | ANDES DUNA 31,6 x 100"
FLOOR - NORDEN WHITE 21,8 x 84



Andes & Austral

Pasta Blanca - White Body

4 **FORMATOS** | 2 **ACABADOS** | 1 **COLOR** | 1 **DECORADO**
 SIZES | FINISHES | COLOR | DECORATION

Colección con accesorios disponibles (pg.136)
 Accessories available for this collection (pg.136)



Wb G1 M V1 G1 ACABADO MATE · MATT FINISH

Wb G1 G V1 G1 ACABADO BRILLO · GLOSS FINISH



Andes 31,6 x 100° 215752 M75
 Andes 29,5 x 90° 218758 M70



Austral 31,6 x 100° 215751 M75
 Austral 29,5 x 90° 218757 M70



Andes Duna 31,6 x 100° 215753 M77



Austral Duna 31,6 x 100° 215981 M77

Cantonera Andes
 1,5 x 100 216292 P53
 1,5 x 31,6 216284 P36

Cantonera Austral
 1,5 x 100 216291 P53
 1,5 x 31,6 216283 P36



Andes 29,5 x 59,5° 006450 M58
 Andes 30,5 x 60,5 008139 M49



Austral 29,5 x 59,5° 006451 M58
 Austral 30,5 x 60,5 008138 M49



↓ WALL - AUSTRAL 31,6 x 100° | AUSTRAL DUNA 31,6 x 100°
 FLOOR - WOODSENSE WHITE 25 x 150°



↓ WALL - AUSTRAL 39,6 x 119,6" | AUSTRAL KUBE 39,6 x 119,6"



↓ WALL - ANDES 39,6 x 119,6" | AUSTRAL KUBE 39,6 x 119,6"
FLOOR - NORDEN NATURAL 218 x 84

Andes & Austral

Pasta Blanca - White Body

1 **FORMATO** | 2 **ACABADOS** | 1 **COLOR** | 1 **DECORADO**
SIZE | FINISHES | COLOR | DECORATION

Colección con accesorios disponibles (pg.136)
Accessories available for this collection (pg.136)



Wb M VI GI ACABADO MATE - MATT FINISH



Andes 39,6 x 119,6" 219654 M80



Andes Kube 39,6 x 119,6" 219658 M81

Wb G VI GI ACABADO BRILLO - GLOSS FINISH



Austral 39,6 x 119,6" 219655 M80



Andes Kube 39,6 x 119,6" 219659 M81

G

Discreet y Elegant son acabado brillo
Discreet and Elegant are gloss finish



Mosaico Elegant 40 x 40
White 219883 P65



Discreet 32,4 x 39,6
White 219880 P60

Arty

PASTA BLANCA
WHITE BODY

white volumetry



↑ WALL - ARTY WHITE 29,5 x 90°

- V1** Variación cromática uniforme
Uniform colour variation
- G1** Variación gráfica uniforme
Uniform graphic variation

Formato Format	Acabado Finish	Deslizamiento Coefficient of friction
29,5 x 90° - 11,6" x 35,4"	Nacarado	-
29,5 x 90° Kyoto / Lenox / Comet - 11,6" x 35,4"	Nacarado	-

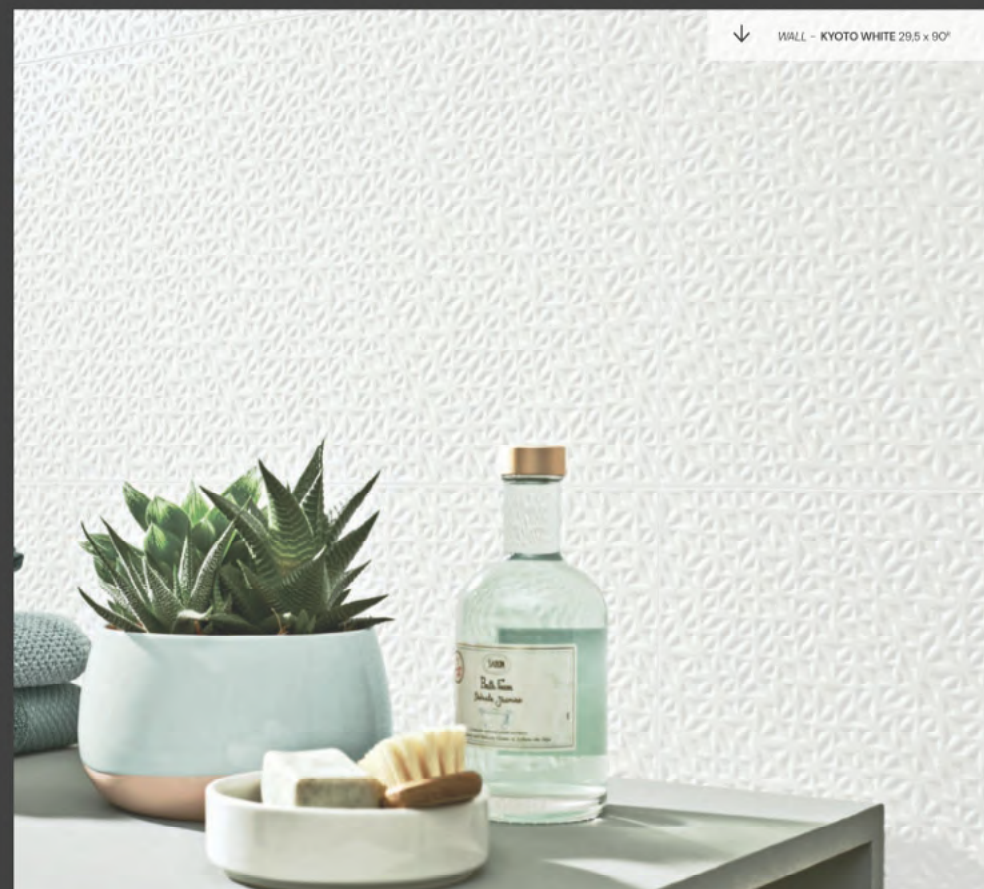


White

Kyoto

Lenox

Comet



↓ WALL - KYOTO WHITE 29,5 x 90°


Arty

Pasta Blanca _ White Body


W6 V1 G1



Arty White 29,5 x 90^o 220105 M70



Kyoto White 29,5 x 90^o 220107 M70




Lenox White 29,5 x 90^o 220106 M70



Comet White 29,5 x 90^o 220108 M70



↓ WALL - COMET WHITE 29,5 x 90^o



↓ WALL - LENOX WHITE 29,5 x 90^o

1 FORMATO SIZE | 1 ACABADO FINISH | 1 COLOR COLOR | 3 DECORADOS DECORATIONS

Colección con accesorios disponibles (pg.136)
Accesorios available for this collection (pg.136)



Arty

Pasta Blanca _ White Body



Kyoto Silver 29,5 x 90° 221829 P54




Kyoto Gold 29,5 x 90° 221826 P55




Lenox Silver 29,5 x 90° 221828 P54




Lenox Gold 29,5 x 90° 221825 P55



Comet Silver 29,5 x 90° 221827 P54



Comet Gold 29,5 x 90° 221824 P55



↓ WALL - LENOX SILVER 29,5 x 90°

Colección con accesorios disponibles (pg.136)
Accessories available for this collection (pg.136)



↓ WALL - KYOTO GOLD 29,5 x 90° | COMET GOLD 29,5 x 90° | INSIGNIA WHITE 59,5 x 119,2°
FLOOR - INSIGNIA WHITE 59,5 x 119,2°

Iris

PASTA BLANCA
WHITE BODY


dimensional white



VI Variación cromática uniforme
Uniform colour variation

G1 Variación gráfica uniforme
Uniform graphic variation

Formato Format	Acabado Finish	Deslizamiento Coefficient of friction
29,5 x 59,5" - 11,6" x 23,4"	Nacarado	-
29,5 x 59,5" Decor / Decor Lines - 11,6" x 23,4"	Nacarado	-



Iris

Decor

Decor Lines



WALL - IRIS WHITE DECOR LINES 29,5 x 59,5"

Iris

Pasta Blanca _ White Body

W6 V1 G1



Iris White 29,5 x 59,5" 228071 M61



Iris White Decor 29,5 x 59,5" 228073 M63



Iris White Decor Lines 29,5 x 59,5" 228075 M63

1 FORMATO SIZE | 1 ACABADO FINISH | 1 COLOR COLOR | 2 DECORADOS DECORATIONS

Colección con accesorios disponibles (pg.136)
Accessories available for this collection (pg.136)



↓ WALL - IRIS WHITE 29,5 x 59,5" | IRIS WHITE DECOR 29,5 x 59,5"
FLOOR - CENTURY HONEY 25 x 150"

Magna

PASTA BLANCA
WHITE BODY

white experience



↑ WALL - ENIGMA WHITE 39,6 x 119,2"

VI Variación cromática uniforme
Uniform colour variation

G1 Variación gráfica uniforme
Uniform graphic variation



6,5 mm de espesor
Thickness 6.5 mm


Formato Format	Acabado Finish	Deslizamiento Coefficient of friction
39,6 x 119,2" - 15,6" x 46,9"	Nacarado	-
39,6 x 119,2" Enigma / Scandal - 15,6" x 46,9"	Nacarado	-



Magna

Enigma

Scandal



↓ WALL - SCANDAL WHITE 39,6 x 119,2"

Magna

Pasta Blanca - White Body



6,5 mm de espesor
(thickness 6,5 mm)

1 FORMATO SIZE | 1 ACABADO FINISH | 1 COLOR COLOR | 2 DECORADOS DECORATIONS


Colectión con accesorios disponibles (pg.136)
Accessories available for this collection (pg.136)




W6 V1 G1



Magna White 39,6 x 119,2" 221463 M80



Enigma White 39,6 x 119,2" 221464 M81



Scandal White 39,6 x 119,2" 221465 M81












WALL - ENIGMA WHITE 39,6 x 119,2" | MAGNA WHITE 39,6 x 119,2"
FLOOR - WOODSENSE NATURAL 25 x 150"

DUPLO

20 MM THICKNESS / ESPESOR

BOXER	410
DHARA	412
HAMILTON	414
HORIZON	416
KAINOS	420
MADISON	422
PIEZAS ESPECIALES <i>Special pieces</i>	424



duplo

useful strenght

Duplo combina las propiedades del mejor porcelánico con un espesor de 20 mm que garantiza una resistencia excepcional. Inalterable a la intemperie y preparado para soportar un alto tránsito, ofrece múltiples opciones de colocación que lo convierten en una solución versátil para todo tipo de espacios.

Su diseño permite armonizar interior y exterior sin renunciar al estilo, siendo ideal tanto para viviendas como para entornos comerciales, jardines y zonas de piscina. La variedad de colores y acabados hace de Duplo la cerámica definitiva para exteriores exigentes.

Duplo combines the qualities of premium porcelain stoneware with a 20 mm thickness that ensures outstanding durability. Weatherproof and built to withstand heavy foot traffic, it offers multiple installation options, making it a highly versatile solution for all kinds of spaces.

Its design allows for seamless continuity between indoor and outdoor areas without compromising on style, making it ideal for both residential and commercial settings, including gardens and poolside zones. The variety of colours and finishes makes Duplo the ultimate ceramic choice for demanding outdoor environments.



DUPLO, EN CUALQUIER ESPACIO

Ideal for the most demanding environments



COLORES Y FORMATOS

Colours and formats


Duplo es nuestra gama de gres porcelánico de 2cm de espesor, ideal para uso exterior debido a sus altas prestaciones antideslizantes y técnicas. Con efectos piedra y madera y un total de 19 colores diferentes, ofrece gran cantidad de opciones para construir con pasión todos los proyectos que tienes en tu cabeza. Una cerámica que mantiene todas las propiedades inalterables en el tiempo.

Duplo is our range of 2cm thick porcelain stoneware, which is ideal for outdoor use due to its high non-slip and technical properties. Featuring stone and wood effects and a total of 19 different colours, it offers a wide range of options so that you can build all the projects you have in mind. All of this ceramic's properties remain unchanged over time.



Boxer

Porcelánico - Porcelain



Boxer Grey Duplo Grip+ 225083 M86
Boxer Graphite Duplo Grip+ 225082 M86



Consejos de colocación
Advice of laying
pg. 428

Formato Format	Acabado Finished	Deslizamiento Coefficient of friction
90 x 90 ³ Duplo - 35,4" x 35,4"	Grip+	R11 / C / CLASE 3

V2 Variación cromática leve
Slight colour variation

G2 Variación gráfica leve
Slight graphic variation


*Consultar con el fabricante para piezas especiales
*Consult with the manufacturer for special pieces

FLOOR - BOXER GRAPHITE DUPLO GRIP+ 90 x 90³ →



Dhara

Porcelánico - Porcelain



Piezas especiales Duplo (pg.424)
Duplo especial proceso (pg.424)



Dhara Sand Duplo Grip+	230428	M87
Dhara Taupe Duplo Grip+	230429	M87
Dhara White Duplo Grip+	230430	M87
Dhara Ash Duplo Grip+	230431	M87



Consejos de colocación
Advice of laying
pg. 428

Formato Format	Acabado Finish	Deslizamiento Coefficient of friction
60 x 120 ⁰ Duplo - 23.6" x 47.2"	Grip+	R11 / C / CLASE 3

V2 Variación cromática leve
Slight colour variation

G3 Variación gráfica leve
Slight graphic variation


FLOOR - DHARA WHITE DUPLO GRIP+ 60 x 120⁰ →



COLORKER Duplo

Hamilton

Porcelánico _ Porcelain



Piezas especiales Duplo (pg.424)
Duplo especial piezas (pg.424)



30 x 120¹
DUPLO

caras/faces 20



Hamilton Maple Duplo Grip+	223977	M86
Hamilton Camel Duplo Grip+	224161	M86
Hamilton Natural Duplo Grip+	223976	M86
Hamilton Ash Duplo Grip+	224160	M86



Consejos de colocación
Advice of laying
pg. 428

Formato Format	Acabado Finish	Deslizamiento Coefficient of friction
30 x 120 ¹ Duplo · 118 ¹ x 472 ¹	Grip+	R11 / C / CLASE 3

V3 Variación cromática media
Moderate colour variation

G3 Variación gráfica media
Moderate graphic variation

FLOOR - HAMILTON ASH DUPLO GRIP+ 30 x 120¹ →



Horizon

Porcelánico - Porcelain



Piezas especiales Duplo (pg.424)
 Duplo especial piezas (pg.424)



60 x 120^R
 Duplo Grip+



caras/faces 12

Horizon White Duplo Grip+	224637	M87
Horizon Cream Duplo Grip+	224256	M87
Horizon Light Duplo Grip+	224258	M87
Horizon Dark Duplo Grip+	224257	M87



Consejos de colocación
 Advise of laying
 pg. 428

Formato Format	Acabado Finish	Deslizamiento Coefficient of friction
60 x 120 ^R Duplo 23,6" x 47,2"	Grip+	R11 / C / CLASE 3

V2 Variación cromática leve
 Slight colour variation

G2 Variación gráfica leve
 Slight graphic variation

FLOOR - HORIZON DARK DUPLO GRIP+ 60 x 120^R →




↓
WALL - HORIZON WHITE 59,5 x 119,2"
FLOOR - HORIZON WHITE DUPLO GRIP+ 60 x 120"



COLORKER Duplo

Kainos

Porcelánico - Porcelain



Kainos Bone Duplo Grip+ 222469 MB3
Kainos Grey Duplo Grip+ 222467 MB3
Kainos Shadow Duplo Grip+ 222468 MB3



Consejos de colocación
Advice of laying
pg. 428

Formato Format	Acabado Finished	Deslizamiento Coefficient of friction
60 x 60 ¹ Duplo - 23,6" x 23,6"	Grip+	R11 / C / CLASE 3

V3 Variación cromática media
Moderate colour variation

G3 Variación gráfica media
Moderate graphic variation

Piezas especiales Duplo (pg.424)
Duplo especial piezas (pg.424)




PORCELAIN TILES

FLOOR - KAINOS GREY DUPLO GRIP+ 60 x 60¹ →

Madison

Porcelánico - Porcelain



- Madison Bone Duplo Grip+ 222460 M83
- Madison Noce Duplo Grip+ 222457 M83
- Madison Argent Duplo Grip+ 222459 M83
- Madison Grafito Duplo Grip+ 222458 M83



Consejos de colocación
Advice of laying
pg. 402

Formato Format	Acabado Finish	Deslizamiento Coefficient of friction
60 x 60 ¹ Duplo - 23,6" x 23,6"	Grip+	R11 / C / CLASE 3

V3 Variación cromática media
Moderate colour variation

G3 Variación gráfica media
Moderate graphic variation


Piezas especiales Duplo (eg.424)
Duplo especial piezas (eg.424)



FLOOR - MADISON BONE DUPLO GRIP+ 60 x 60¹ →

Piezas especiales Duplo

Duplo special pieces



Peldaño Romo
30 x 60 - 11,8" x 23,6" P47




Rejilla
14,9 x 60 - 5,87" x 23,6" P76



Peldaño Integral
30 x 60 - 11,8" x 23,6" P75



Rejilla Trap Iz
14,9 x 59,2 - 5,87" x 23,3" P76




Peldaño Redondo
30 x 60 - 11,8" x 23,6" P47



Rejilla Trap Dc
14,9 x 59,2 - 5,87" x 23,3" P76

APLICACIÓN EN ESCALERAS
Stairs application



CARACTERÍSTICAS TÉCNICAS

TECHNICAL FEATURES

Porcelánico - Porcelain tiles

Medida nominal (cm) Nominal size	Tipología Typology
120 x 120 ⁶	Bla - GL
120 x 120 ⁶ Dhara / Legacy	Bla - UGL
120 x 120 ⁶ Ecco	Bla - GL
90 x 90 ⁶	Bla - GL
90 x 90 ⁶ Legacy / Noordal	Bla - UGL
90 x 90 ⁶ Duplo	Bla - GL
60 x 120 ⁶ Ecco	Bla - GL
60 x 120 ⁶ Duplo	Bla - GL
60 x 120 ⁶ Duplo Dhara	Bla - UGL
60 x 60 ⁶ Duplo	Bla - GL
59,5 x 119,2 ⁶	Bla - GL
59,5 x 119,2 ⁶ Hudson / Dhara / Legacy / Noordal	Bla - UGL
59,5 x 59,5 ⁶	Bla - GL
59,5 x 59,5 ⁶ Hudson / Dhara / Legacy / Noordal	Bla - UGL
29,5 x 59,5 ⁶	Bla - GL
29,5 x 59,5 ⁶ Dhara / Noordal	Bla - UGL
30 x 120 ⁶ Duplo	Bla - GL
25 x 150 ⁶	Bla - GL
23 x 120	Bla - GL
21,8 x 84	Bla - GL
20 x 120 ⁶	Bla - GL
14,5 x 59,5 ⁶	Bla - UGL
44 x 66	Bla - GL
44 x 44	Bla - GL
22 x 44	Bla - GL
22 x 22	Bla - GL
23,2 x 26,7	Bla - GL
5 x 50	Bla - GL
4,8 x 45	Bla - GL
9,5 x 29,5 ⁶	-

Pasta blanca - White body Tiles

Medida nominal (cm) Nominal size	Tipología Typology
39,6 x 119,6 ⁶	BII - GL
39,6 x 119,2 ⁶ Calacatta Gold / Magna	BII - GL
31,6 x 100 ⁶	BII - GL
29,5 x 90 ⁶	BII - GL
30,5 x 60,5	BII - GL
29,5 x 59,5 ⁶	BII - GL



Artículos con certificación UPEC
UPEC certification products

Características técnicas Technical features

	ISO 13006 UNE-EN 14411	Bla	BII	BII	BII
Longitud y anchura Length and width	EN ISO 10545-2	± 0,6 % ± 2,0 mm	± 0,5 % ± 2,0 mm		
Espesor Thickness	EN ISO 10545-2	± 5 % ± 0,5 mm	± 10 % ± 0,5 mm		
Rectitud de lados Straightness of sides	EN ISO 10545-2	± 0,5 % ± 1,5 mm	± 0,3 % ± 1,5 mm		
Ortogonalidad Rectangularity	EN ISO 10545-2	± 0,5 % ± 2,0 mm	± 0,5 % ± 2,0 mm		
Planitud de superficie Surface flatness	EN ISO 10545-2	± 0,5 % ± 2,0 mm	+ 0,5 % ; - 0,3 % + 2 mm ; - 1,5 mm		
Absorción de agua Water absorption	EN ISO 10545-3	E < 0,5 % Max. Individual 0,6%	E > 10 % Min. Individual 9%		
Fuerza de rotura (N)* Breaking strength*	EN ISO 10545-4	E > 7,5 mm > 1300 N E < 7,5 mm > 700 N	E > 7,5 mm > 600 N E < 7,5 mm > 200 N		
Resistencia a la flexión (N/mm ²) Modulus of rupture	EN ISO 10545-4	> 35 N/mm ² Min. Individual 32 N/mm ²	E > 7,5 > 12 N/mm ² E < 7,5 > 15 N/mm ²		
Resistencia a la abrasión profunda (Solo UGL) Surface deep abrasion resistance (Only UGL)	EN ISO 10545-6	Máx. 175 mm ³	No aplica Not apply		
Resistencia a la abrasión superficial (Solo GL) Surface abrasion resistance (Only GL)	EN ISO 10545-7	Valor declarado Declared value	No aplica Not apply		
Coeficiente de dilatación térmica lineal (1/K) Coefficient of linear thermal expansion	EN ISO 10545-8	Valor declarado Declared value	Valor declarado Declared value		
Resistencia al choque térmico Thermal shock resistance	EN ISO 10545-9	Resiste Resist	Resiste Resist		
Resistencia al cuarceo Crazing resistance	EN ISO 10545-11	Resiste Resist	Resiste Resist		
Resistencia a la helada Frost resistance	EN ISO 10545-12	Resiste Resist	No resiste Not resist		
Deslizamiento Coefficient of friction	UNE ENV 41901 DIN 51130 DIN 51097 ANSI A137.1	Valor declarado Declared value	No aplica Not apply		
Resistencia a productos de limpieza y aditivos para piscina Resistance to household chemicals and swimming pool salts	EN ISO 10545-4	Min GB	Min GB		
Resistencia a bajas concentraciones Resistance to low concentrations	EN ISO 10545-13	GLA-ULA / GLB (Pulido, Ecco)	GLA		
Resistencia a altas concentraciones Resistance to high concentrations	EN ISO 10545-13	GHA-UHA / GHB (Pulido, Ecco)	GHA		
Resistencia a las manchas Resistance to stains	EN ISO 10545-14	> 3	> 3		
Resistencia al fuego Fire resistance	-	A1-AFl	A1		

Las características indicadas son generales por grupo de absorción, para características concretas de modelo y color solicitar la ficha técnica correspondiente.
The characteristics indicated are general for each absorption group, for specific characteristics of the model and color, please request the corresponding technical data sheet.
*E corresponde al espesor indicado en la ficha técnica de colección publicada en la web de Colorker (www.colorker.com).
*E is the thickness shown in data sheet in our web (www.colorker.com).

- Porcelánico
Porcelain
- Pavimento
Floor tiles
- Revestimiento
Wall tiles
- Resistencia a la helada
Frost resistance

CONSEJOS DE COLOCACIÓN

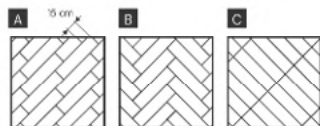
ADVISE OF LAYING

PARA FORMATO RECTÁNGULAR

Para la correcta colocación de los productos cerámicos, es necesario que tanto las superficies horizontales como verticales, estén completamente planas y sin presencia de residuos.

Como material de agarre se utilizarán cementos cola especiales para porcelánicos, aplicándose doble encolado en pieza y soporte, extendiéndose con llana dentada.

Por las características rectangulares de las piezas se aconsejan las colocaciones siguientes:



FOR RECTANGULAR FORMAT

In order to correctly lay the ceramic products it is necessary to have horizontal and vertical surfaces completely flat and without any residues.

For porcelain materials, special quick-drying must be used as the adhering material, using double spread gluing on both the piece and the stand, and applying it with a square notch trowel.

Due to the rectangular nature of the pieces, we recommend the following laying process:

PARA LAS GRANILLAS PULIDAS:

COLOCACIÓN:

1. Antes de la colocación, extender varias piezas para obtener una superficies mínima de unos 9 m², y comprobar el efecto estético final, usando piezas mezcladas de varias cajas.
2. No marcar con lápiz ni con rotulador la superficie de las baldosas.
3. Para el corte del material se recomiendan máquinas eléctricas con discos para porcelánicos, refrigerado por agua para los cortes rectos y radial para los curvos.
4. Mientras dure la obra, proteger la superficie con cualquier medio adecuado para garantizar el brillo y evitar que se raye o deteriore.
5. Usar un cemento cola específico.
6. Para colocar e igualar las piezas usar una maza de goma blanca, nunca negra o gris.
7. En los rectificacos se recomienda dejar una junta mínima de 15 mm.
8. Una vez rejuntado, limpiar la superficie inmediatamente con una esponja húmeda antes del endurecimiento definitivo del material de rejuntar.

LIMPIEZA:

Limpiar con un paño húmedo y alcohol de quemar las piezas después de su colocación. Para su mantenimiento se recomienda usar una mopa seca sin aplicar productos cerosos.

FOR POLISHED FINISHES:

PLACEMENT:

1. Before placement, extend several pieces using different and mixed boxes to obtain a minimum surface of 9 sq. m. In order check the final aesthetic effect.
2. Do not mark the surface of the tiles with pencil or pen.
3. To cut the material watercooled electrical machines with disks for porcelain are recommended.
4. During the work, cover the surface with any appropriate means to protect the brightness and to avoid scratching or damage.
5. Use a specific adhesives for porcelain tiles.
6. To place and match the pieces use a white rubber hammer, never black or grey.
7. For rectified tiles a minimum joint of 1.5 mm is recommended.
8. After grouting, clean the surface immediately with a damp sponge before definitive hardening of grouting material.

CLEANING:

After placement clean with a damp cloth and denatured alcohol. For maintenance, it is recommended to use a dry dust cloth without applying any waxy products.

PARA DUPLO

SOBRE HIERBA

A. Preparación del suelo


Coloca las piezas directamente sobre una superficie de hierba uniforme con el fin de que dejen su huella sobre la misma.

Retirar las piezas y escavar la hierba aplastada una profundidad de 5-6 cm.

Rellenar los huecos con una capa de granilla fina de unos 3 cm de profundidad.

B. Colocación de las piezas de duplo

Colocar las piezas sobre el lecho de grava de manera que queden ligeramente encastradas en el terreno. Compactar y nivelar con listón y martillo de goma.



ON GRASS

A. Preparing the ground

Place the tiles directly onto a uniform grass surface in order for them to make an imprint.

Remove the tiles and dig into the grass to a depth of 5-6 cm.

Fill the holes with a fine layer of gravel about 3cm deep.

B. Fitting duplo tiles

Fit the tiles lightly on the bed of gravel in such a way that they are lightly fitted into the ground.

Compress and level out with a bar and rubber hammer.

SOBRE PLOTS

A. Preparar la estructura de soportes


Disponer los soportes regulables sobre la superficie de colocación.

Ubicarlos de modo que cada uno se sitúe en los vértices de las piezas, tal y como se muestra en la imagen.

CONSEJOS DE COLOCACIÓN

B. Colocación de las piezas de duplo

Colocar las piezas sobre los soportes y nivelarlas usando el sistema de regulación de los mismos.



ON PLOTS

A. Preparing the support structure

Have the adjustable supports on the fitting surface.

Fit them in such a way that each one is placed on the vertexes of the pieces, as shown in the image.


B. Fitting duplo tiles

Place the ties on the supports and level them out using the adjustment system of the supports.

SOBRE CEMENTO

A. Colocación de las piezas de duplo

Colocar las piezas con un adhesivo adecuado para porcelánico, aplicado siguiendo las instrucciones del fabricante. Para conseguir una superficie uniforme y compacta, se aconseja utilizar la técnica de doble encolado, sobre todo en pavimentaciones que vayan a ser sometidas a altas cargas. Mantener una junta de colocación entre piezas contiguas y rellenarla utilizando un material de rejuntado específico para cada uso. Respetar las juntas de movimiento previstas.



B. Limpieza inicial

Tras la instalación de las piezas, realizar una limpieza final de obra, con el fin de eliminar los restos cementosos que puedan quedar en superficie.

ON CEMENT

A. Fitting duplo tiles

Fit the tiles using an adhesive that is suitable for porcelain, and apply according to the manufacturer's instructions. In order to achieve a uniform and compact surface, it is recommended that you use a double adhesion technique, particularly with paving tiles that will be subjected to heavy loads. Keep a fitting board between adjoining tiles and fill it with grout designed for the purpose. Respect the predicted movement of spaces.

B. Final cleaning

After installing the tiles, carry out a final clean of the finished work, in order to get rid of any cement waste that remains on the surface.

SOBRE CRAVA

A. Preparación del suelo


Se recomienda una base de, al menos, 10 cm de espesor de grava de grano mixto con una ligera pendiente para que desagüe.

Nivelar el terreno y aplanarlo antes de colocar una malla de tejido que impida el paso de vegetación, y, sobre la misma, un lecho de gravilla fina de otros 10 cm de espesor.

Nivelar el terreno con listón y martillo de goma.

B. Colocación de las piezas de duplo

Coloca las piezas Duplo cuidando de una buena planicidad del solado y una correcta alineación de las juntas, que deben tener 4 mm como mínimo.



ON GRAVEL

A. Preparing the ground

It is recommended to use a base of mixed grit gravel that is at least 10 cm thick and slightly sloping in order to aid drainage.

level the ground and flatten it out before placing a wire mesh over it that will prevent vegetation, and on top of that, place another fine bed of gravel that is 10cm thick, level out the ground using a bar and rubber hammer.

B. Duplo tiles

fit the duplo tiles taking care to ensure the tiling is flat and that the spaces between tiles are correctly aligned, these should be at least 4mm.

SOBRE ARENA

A. Preparación del suelo

Debemos disponer de una capa de arena de, al menos, 5-10 cm de espesor.

Compactar y nivelar el terreno con listón y martillo de goma.

B. Colocación de las piezas de duplo

Colocar directamente las piezas Duplo según la configuración deseada.

Compactar y nivelar de nuevo con listón y martillo de manera que la base del solado quede a la altura del terreno.



ON SAND

A. Preparing the ground

You should have a layer of sand that is at least 5-10cm thick.

Compress the tiles down and level out the ground with a bar and rubber hammer.

B. Fitting duplo tiles

Directly fit the Duplo tiles according to your preferred configuration.

Compress the tiles down and level them out again with a bar and hammer so that the base of the tiling is level with the ground.

1. PREPARACIÓN DEL SOPORTE

La colocación de baldosas cerámicas siempre debe ser realizada por personal profesional experimentado. Deben elegirse las herramientas y útiles adecuados. Las superficies, tanto de suelos como de paredes, deben estar perfectamente niveladas, pudiéndose emplear morteros de regulación o nivelación, incluso capas impermeabilizadoras, de drenaje, etc. si la situación lo requiere. Las superficies deben estar totalmente limpias antes de aplicar el mortero de agarre o el adhesivo. Utilizar una adecuada iluminación, recomendándose la utilización de lámparas o focos para observar el ajuste dimensional.

PREPARATION FOR THE TILE SETTING

The laying of ceramic tiles must always be carried out by an experienced professional.

Always use the appropriate tool and equipment.

The surfaces, whether it be floors or walls, must be perfectly levelled.

For this purpose, a regulating or levelling mortar can be used, or even water-proofing or drainage layers, etc, if the situation requires it.

The surfaces must be completely clean before applying the mortar or the adhesive. Use adequate lighting, the use of lamps or spotlights is recommended in order to see clearly the dimensional alignment.

2. ELECCIÓN DEL ADHESIVO Y SISTEMA DE COLOCACIÓN

La elección del adhesivo viene definido por el tipo de baldosa cerámica (el grupo al que pertenece y el formato), por el tipo de la superficie a revestir (material) y por el uso del recinto.

La elección del sistema de colocación depende de la ubicación de la obra (exterior o interior) y de las dimensiones de la baldosa cerámica.

Se recomienda consultar con su distribuidor Colorker*.

Se recomienda una colocación en capa fina frente a la colocación en capa gruesa.

Se recomienda realizar doble encolado para baldosas que tengan alguno de sus lados con una longitud superior a 30 cm. Esta técnica se realiza aplicando adhesivo tanto en el soporte como en la baldosa, cubriendo toda la superficie de las mismas.

CHOICE OF ADHESIVE AND METHOD OF APPLICATION

The choice of adhesive is defined by the type of ceramic tile (The group to which it belongs and its format), the type of surface to be covered (material) and the purpose of the tiled area.

The choice of tiling method depends on the location of the site (outside or inside) and the dimensions of the ceramic tiles.

It is recommended to contact the dealer and to follow the instructions of the manufacturer.

It is recommended to use a fine layer as opposed to a generous one.

It is recommended to use double the adhesive with those tiles which have one or more sides longer than 30cm. This technique is achieved by placing adhesive both on the tile setter and on the tile, completely covering their surface.

3. CUIDADOS ESPECIALES DURANTE LA COLOCACIÓN

Utilizar crucetas o estrellas de tamaño adecuado según la junta para mantener la ortogonalidad del montaje.

En colocaciones trabadas o a contrapunto se recomienda que esta no supere el 15% de la longitud del lado más largo.

Comprobar el material ya colocado cuando el adhesivo está todavía fraguando con el fin de corregir pequeñas variaciones

SPECIAL CARE DURING SETTING

Use crosses or stars of the appropriate size according to the joint, in order to maintain the orthogonality of the setting.

It to be set in a brickwork style or a counterpoint, it is recommended not to surpass 15% of the longest side.

Check the material applied while the adhesive is still setting, in order to correct small variations.

4. EL REJUNTADO

Las juntas son un elemento necesario para la conservación de las instalaciones.

Existen varios tipos de juntas en una obra:

A. Juntas estructurales:

Están diseñadas para absorber los movimientos de la edificación y siempre deben respetarse. Pueden ser tapadas con perfiles adecuados y llenadas con materiales indicados.

B. Juntas perimetrales:

En todas las uniones pared-suelo. El ancho mínimo será de 8 mm. y deben de estar vacías o rellenas con material deformable. Son disimulables con el rodapié o el azulejo de pared.

C. Juntas de colocación:

Es la separación que se deja entre las baldosas. Se considera colocación con junta cuando la separación es mayor o igual de 15 mm, y separación sin junta cuando es menor de 15 mm, debiendo dejar siempre una separación mínima de 15 mm.

Antes de iniciar el rejuntado, esperar que el mortero de agarre o el adhesivo este totalmente endurecido. Las juntas tienen que estar limpias y exentas de polvo y partículas.

Efectuar el relleno de un sellado de las juntas utilizando una llana de goma dura, sin dejar vacíos los desniveles.

Eliminar el exceso de junta de la superficie moviendo la llana diagonalmente a las juntas,

cuando la mezcla este todavía fresca.

Retirar los residuos con la misma espátula.

Es importante consultar con el distribuidor para elegir la junta adecuada al tipo de baldosa y el color que se quiera utilizar por estética.

Siga siempre las indicaciones de su distribuidor Colorker*.

GROUTING

The joints are a necessary element for the conservation of the premises.

There are various types of joints in a site:

A. Structural Joints:

These are designed to absorb movements in the building and must always be respected.

They can be covered with adequate profiles and filled with the indicated materials.

B. Perimeter Joints:

All joints where the wall meets the floor. The minimum width will be 8mm and must be empty or filled with a deformable material. They can be concealed with the skirting board or the wall tile.

C. Setting Joints:

These are the spaces left between tiles. The setting will be considered to have a joint when the space between each tile is greater than or equal to 15 mm. For spaces of less than 15 mm, there is considered to be no joint. There should always be a minimum gap of at least 15 mm.

Before starting to apply the grout around the tiles, ensure that the mortar or adhesive is completely hard. The joints must be clean and free of dust and particles. Refill or seal the joints with grout using a grout float of hard rubber, without leaving spaces or uneven levels.

Remove any excess grout from the surface by moving the grout float in a motion diagonal to the joints, while the mixture is still fresh. Remove any residue with the same spatula. It is important to consult the dealer when choosing the grout that is adequate for the tile and the colour that is the most aesthetically appealing. Always follow the instructions of the manufacturer.

5. TERMINACIÓN DE LA OBRA

Una obra no está acabada hasta que no está entregada.

Limpieza de las juntas:

Respetando los tiempos del fabricante, limpiar con un trapo de hilo húmedo toda la superficie, incluido el rejuntado. Al secar puede quedar una capa o velo en toda la superficie, que puede ser limpiada con agua. No dejar pasar mucho tiempo para limpiar los restos de juntas.

Limpiar los restos de obra con productos adecuados.

Consultar con el distribuidor y nunca emplear productos que contengan Ácido Fluorhídrico HF.

Protección de las superficies realizadas para evitar impactos, abrasiones, etc.

El mantenimiento de las baldosas cerámicas es

sencillo y cómodo.

Se pueden emplear productos específicos para cada tipo de baldosas respetando las indicaciones del fabricante de productos. Consulte con el distribuidor.

Se aconseja al colocar, mezclar piezas de varias cajas. Verificar antes de colocar: Tonalidad, Calibre y Clase. No se admiten reclamaciones referentes al material colocado.

FINISH THE JOB

The job is not over until it has been fully completed.

Cleaning the joints:

Respect the times advised by the manufacturer, clean the whole surface with a damp linen cloth, including the grout. When drying there may appear a veil or coating on the surface, this can be cleaned with water.

Do not wait too long before cleaning the remaining joints. Clean the rest of site with the appropriate products.

Contact the dealer and never use products that contain Hydrofluoric Acid HF.

Protect the surfaces already set against impacts, abrasions, etc.

Maintenance of ceramic tiles is easy and convenient. Specific products can be employed for each type of tile. Carefully follow the instructions of both the manufacturer of the tiles and the manufacturer of the products. Contact the dealer for advice.

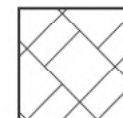
It is advised on having placed to mix pieces of several boxes. To check before placing the tonality, the calibre and the class. Are not admitted claims relating to the placed material.

5. COMBINACIÓN DE FORMATOS:

A continuación recomendamos un ejemplo para combinar los formatos 60 x 60 y 30 x 60. También mostramos el porcentaje de piezas necesarias.

EXAMPLES OF SIZE COMBINATIONS:

Hereunder we recommend you an example of 60 x 60 and 30 x 60 sizes combinations showing the percentage of pieces needed.



VARIOS / VARIOUS
(60 x 60 + 30 x 60)

- 60 x 60 = 67%
- 30 x 60 = 33%

(*) Recomendado junta de 5 mm.
It is recommended to install with 5 mm joint

PESOS Y MEDIDAS

PACKING LIST

MADERAS · WOODS

Porcelánico · Porcelain tiles		Piezas Caja	KG. Caja	M ² Caja	Caja Europalet	KG. Europalet	M ² Europalet
		Pieces Box	KG. Box	S.Q.M. Box	Box Europalet	KG. Europalet	S.Q.M. Europalet
P	30 x 120 Dupis	2	37,60	0,72	36	1142	21,60
	25 x 150	3	22,80	1,13	56	1276,80	63,28
	23 x 120	6	29,60	1,66	42	1243,20	69,72
	21,8 x 84	7	21,90	1,28	60	1314	76,80
	20 x 120	6	25,40	1,44	42	1066,80	60,48
	20 x 120 Woodsida / Hills	6	28,50	1,44	36	1026	51,84
BB	Relieve	2	31,70	1,42	32	1046,40	45,44
		4	28	1,42	36	1008	51,12
	Pelcarno	2	23,64	-	11	260,04	-
	Mosaico	11	19,82	1	30	594,60	30
	Loetas	6	15,62	0,72	36	562,32	25,92
		10	16,42	0,80	36	591,12	28,80
	Tesela	11	22,17	-	30	665,10	-
		Piezas Caja	KG. Caja	M/L Caja	Caja Europalet	KG. Europalet	M/L Europalet
		Pieces Box	KG. Box	S.Q.M. Box	Box Europalet	KG. Europalet	S.Q.M. Europalet
Rodapié	10 x 60	15	18,74	0,90	64	1199,36	57,60
	10 x 59,5	15	18,54	0,89	64	1186,56	56,96
	8 x 45	28	17,86	1,01	70	1250,20	70,70

Pasta blanca · White body tiles		Piezas Caja	KG. Caja	M ² Caja	Caja Europalet	KG. Europalet	M ² Europalet
		Pieces Box	KG. Box	S.Q.M. Box	Box Europalet	KG. Europalet	S.Q.M. Europalet
WA BB	Relieve	5	26,89	1,58	42	1129,38	66,36
		7	20,19	1,23	48	969,12	59,04

MÁRMOLES · MARBLES

Pasta blanca · White body tiles		Piezas Caja	KG. Caja	M ² Caja	Caja Europalet	KG. Europalet	M ² Europalet
		Pieces Box	KG. Box	S.Q.M. Box	Box Europalet	KG. Europalet	S.Q.M. Europalet
WJ	39,6 x 119,2	5	29	2,36	20	580	47,20
	31,6 x 100	5	26,02	1,58	42	1092,84	66,36
	29,5 x 59,5	8	20,15	1,40	48	984	67,20
BB	Relieve	4	26,90	1,89	20	553	37,80
		5	25,50	1,58	42	1071	66,36
	31,6 x 100 Athena Decor	5	26,89	1,58	42	1129,38	66,36
	Cenefa Jali	13	0,09	-	18	1,62	-

Porcelánico · Porcelain tiles		Piezas Caja	KG. Caja	M ² Caja	Caja Europalet	KG. Europalet	M ² Europalet
		Pieces Box	KG. Box	S.Q.M. Box	Box Europalet	KG. Europalet	S.Q.M. Europalet
P	Bise	1	3,6	1,44	40	1264	57,6
		2	35	1,44	32	1120	46,08
		2	25,02	1,42	36	900,72	51,12
		3	17,92	1,06	50	896	53
		4	24,90	1,42	36	896,40	51,12
		3	20,74	1,06	40	829,60	42,40
	Mosaico	10	11,90	0,15	30	357	30
		Piezas Caja	KG. Caja	M/L Caja	Caja Europalet	KG. Europalet	M/L Europalet
		Pieces Box	KG. Box	S.Q.M. Box	Box Europalet	KG. Europalet	S.Q.M. Europalet
	Listelo Rodapié	14	19,09	0,84	50	901	450
Rodapié	9,7 x 59,5	14	19,04	0,81	50	952	40,50
	9,7 x 59,5 Athena / Muse	14	15,82	0,81	60	949,20	48,60

Accesorios · Accessories

Perfil Aluminio	1,1 x 120	5	0,85	-	999	849,15	-
Perfil Aluminio Thinx	0,9 x 120	5	0,69	-	999	689,31	-

PIEDRAS · STONES

Porcelánico · Porcelain tiles

		Piezas Caja Pieces Box	KG. Caja KG. Box	M ² Caja S.Q.M. Box	Caja Europalet Box Europallet	KG. Europalet KG. Europallet	M ² Europalet S.Q.M. Europallet	
P	120 x 120	1	31,60	1,44	40	1264	57,60	
	90 x 90	2	34	1,62	30	1020	48,60	
	60 x 120 Duplo	1	33,79	0,72	32	1081	23,04	
	60 x 60 Duplo	2	32,55	0,72	30	976,50	21,60	
	59,5 x 119,2	2	25,02	1,42	36	900,72	51,12	
	59,5 x 59,5	4	24,90	1,42	36	896,40	51,12	
	59,5 x 59,5 Hudson	4	28	1,42	36	1008	51,12	
	59,5 x 59,5 Kainos/Kawaii/Madison/Nedtick	3	17,92	1,06	50	896	53	
	59,5 x 59,5 Liberty	3	20,74	1,06	40	829,60	42,40	
	Pack Modular	44 x 66 · 44 x 44 · 22 x 44 · 22 x 22	6	18,56	0,67	32	593,60	27,84
		29,5 x 59,5	7	21,05	1,23	48	1010,40	59,04
		14,5 x 59,5	12	18,61	1,04	48	893,28	48,92
Relieve	59,5 x 119,2	2	31,70	1,42	32	1014,40	45,44	
	29,5 x 59,5	7	22,03	1,23	40	881,2	48,20	
Peldaño	33 x 120	2	23,84	-	11	260,04	-	
Mosaico	30 x 30	11	19,82	1	30	584,60	30	
	21,1 x 26,4 Dhara	11	8,96	0,52	30	268,80	16,60	
	29,1 x 36,4 Longe	6	14,12	0,64	36	508,32	23,04	
Loseta	30 x 39,5	6	16,62	0,72	36	562,32	25,92	
	28,8 x 59,5 Liberty	4	12,8	0,69	30	384	20,70	
	28,8 x 59,5 Native	4	16,5	0,69	30	495	20,70	
Hexagono Net	26 x 30	11	16,37	0,66	30	491,0	25,80	
Hexa Liberty	29,7 x 34,4	6	14,30	0,61	60	858	36,60	
Tesela Artisan	30 x 30	11	16,57	1	30	497,0	30	
Tesela Artstone	30 x 30	11	22,17	1	30	665,0	30	
Espiga Premiere	19,7 x 69,7	6	20	-	28	560	-	
Rodapié	10 x 60	15	18,74	0,90	64	1119,36	57,60	
	10 x 59,5	15	18,54	0,89	64	1186,56	56,98	
	9,7 x 90	12	24,4	1,05	25	610	26,25	
	9,7 x 59,5	14	19	0,81	50	950	40,50	
	9,7 x 59,5 Aqua/Bella Stone/Dhara/New Age/Pacific	14	15,82	0,81	60	948,20	48,60	

Pasta blanca · White body tiles

		Piezas Caja Pieces Box	KG. Caja KG. Box	M ² Caja S.Q.M. Box	Caja Europalet Box Europallet	KG. Europalet KG. Europallet	M ² Europalet S.Q.M. Europallet
W1	31,6 x 100	5	26,02	1,58	42	1092,84	66,36
	31,6 x 100 Avant	2	22,84	1,26	28	633,82	35,28
	30,5 x 60,5	8	22,22	1,48	48	1066,56	71,04
	29,5 x 90	6	24	1,59	54	1296	85,68
	29,5 x 59,5	8	20,50	1,40	48	984	67,20
Relieve	31,6 x 100	5	26,89	1,58	42	1129,38	66,36
	31,6 x 100 Nara	5	24,76	1,58	42	1039,92	66,36
	30,5 x 60,5	7	22,37	1,29	48	1073,76	61,92
Loseta Premiere	36,5 x 29,7	7	18,22	0,76	48	874,56	36,48
Cantонера	1,5 x 100	20	6,64	-	18	119,52	-
	1,5 x 31,6	40	4,67	-	30	13710	-

CEMENTOS · CEMENTS

Porcelánico · Porcelain tiles

		Piezas Caja Pieces Box	KG. Caja KG. Box	M ² Caja S.Q.M. Box	Caja Europalet Box Europallet	KG. Europalet KG. Europallet	M ² Europalet S.Q.M. Europallet	
P	120 x 120	1	31,60	1,44	40	1264	57,60	
	90 x 90	2	32,50	1,62	30	1005	48,60	
	90 x 90 Duplo	1	39,80	0,81	27	1074,60	21,87	
	59,5 x 119,2	2	25,02	1,42	36	900,72	51,12	
	59,5 x 59,5 Astori/Concept	3	17,92	1,06	50	896,40	53	
	59,5 x 59,5 Boxer	3	20,74	1,06	40	829,60	42,40	
	59,5 x 59,5 Broadway/Legacy/Penamere	4	24,90	1,42	36	896,40	51,12	
	29,5 x 59,5	7	21,05	1,23	48	1010,40	59,04	
	Relieve	59,5 x 119,2	2	31,70	1,42	32	1029	45,44
	Peldaño Round	33 x 120	2	25	0,79	40	1000	31,60
	Mosaico	30 x 30	11	19,82	1	30	594,60	30
	Hers'd	29 x 29,2	11	19,82	1	30	594,60	30
Rodapié	10 x 59,5	13	18,54	0,89	40	1186,56	33,8	
	9,7 x 90	12	24,40	1,05	25	610	26,25	
	9,7 x 59,5	14	19	0,81	50	950	40,50	
	9,7 x 59,5 Broadway/Legacy	14	15,82	0,81	60	949,20	48,60	
Pasta blanca · White body tiles		Piezas Caja Pieces Box	KG. Caja KG. Box	M ² Caja S.Q.M. Box	Caja Europalet Box Europallet	KG. Europalet KG. Europallet	M ² Europalet S.Q.M. Europallet	
W1	39,6 x 119,6	4	28,10	1,89	20	587	37,80	
	31,6 x 100	5	26,02	1,58	42	1092,84	47,20	
	29,5 x 59,5	8	20,15	1,40	48	984	66,36	
Relieve	31,6 x 100	5	26,89	1,58	42	1129,38	67,20	
	31,6 x 100 Lumen	5	24,76	1,58	42	1039,92	66,36	
	29,5 x 59,5	7	20,19	1,23	48	969,12	66,36	
Mosaico	30 x 30	11	19,82	1	30	594,60	59,04	

COTTOS · COTTOS

Pasta blanca · White body tiles

		Piezas Caja Pieces Box	KG. Caja KG. Box	M ² Caja S.Q.M. Box	Caja Europalet Box Europallet	KG. Europalet KG. Europallet	M ² Europalet S.Q.M. Europallet
W1	29,5 x 59,5	8	20,50	1,40	48	984	66,36
	Relieve	29,5 x 59,5	7	20,19	1,23	48	969,12

METAL · METAL

Porcelánico · Porcelain tiles		Piezas Caja	KG. Caja	M ² Caja	Caja Europalet	KG. Europalet	M ² Europalet
		Pieces Box	KG. Box	S.Q.M. Box	Box Europalet	KG. Europalet	S.Q.M. Europalet
[P]	59,5 x 119,2	2	25,02	1,42	36	900,72	51,12
	59,5 x 59,5	4	24,90	1,42	36	896,40	51,12
	29,5 x 59,5	7	21,05	1,23	48	1010,40	59,04
Mosaico	29,6 x 29,6	11	20,20	0,96	30	606	28,80
Hexa Sonar	23,2 x 26,7	16	14,50	0,75	90	1305	67,50
		Piezas Caja	KG. Caja	M/L Caja	Caja Europalet	KG. Europalet	M/L Europalet
		Pieces Box	KG. Box	S.Q.M. Box	Box Europalet	KG. Europalet	S.Q.M. Europalet
Rodapié	9,7 x 59,5	14	19	0,81	50	950	40,50

COLORES · COLOURS

Porcelánico · Porcelain tiles		Piezas Caja	KG. Caja	M ² Caja	Caja Europalet	KG. Europalet	M ² Europalet	
		Pieces Box	KG. Box	S.Q.M. Box	Box Europalet	KG. Europalet	S.Q.M. Europalet	
[P]	59,5 x 119,2	2	25,02	1,42	36	900,72	51,12	
	59,5 x 59,5	4	24,90	1,42	36	896,40	51,12	
	5 x 50	30	14,10	0,75	80	1142	60	
[R]	Relieve	59,5 x 59,5	4	26,9	1,42	36	968	51,12
		Piezas Caja	KG. Caja	M/L Caja	Caja Europalet	KG. Europalet	M/L Europalet	
		Pieces Box	KG. Box	S.Q.M. Box	Box Europalet	KG. Europalet	S.Q.M. Europalet	
Rodapié	9,7 x 59,5	14	15,82	0,81	60	949,20	48,60	

Pasta blanca · White body tiles

Pasta blanca · White body tiles		Piezas Caja	KG. Caja	M ² Caja	Caja Europalet	KG. Europalet	M ² Europalet	
		Pieces Box	KG. Box	S.Q.M. Box	Box Europalet	KG. Europalet	S.Q.M. Europalet	
[W]	316 x 100	5	26,02	1,58	42	1092,84	86,36	
	29,5 x 59,5	8	20,15	1,40	48	984	87,20	
[R]	Relieve	316 x 100	5	26,89	1,58	42	1129,33	86,36
	29,5 x 59,5	7	20,19	1,23	40	807,8	49,20	

BLANCOS · WHITES

Pasta blanca · White body tiles		Piezas Caja	KG. Caja	M ² Caja	Caja Europalet	KG. Europalet	M ² Europalet		
		Pieces Box	KG. Box	S.Q.M. Box	Box Europalet	KG. Europalet	S.Q.M. Europalet		
[W]	39,6 x 119,6	4	28,10	1,89	20	587	37,80		
	39,6 x 119,2	5	29	2,36	20	580	47,20		
	316 x 100	5	26,02	1,58	42	1092,84	86,36		
	30,5 x 60,5	8	22,22	1,48	48	1066,56	71,04		
	29,5 x 90	6	24	1,99	54	1296	85,86		
	29,5 x 90 Silver / Gold	4	19,70	1,06	46	906,20	48,76		
	29,5 x 59,5	8	20,50	1,40	48	984	67,20		
	[R]	Relieve	39,6 x 119,6	3	23,17	1,42	22	634,82	31,24
		39,6 x 119,2	4	26,90	1,89	20	553	37,80	
		316 x 100	5	25,50	1,58	42	1071	66,36	
	29,5 x 90	5	21,21	1,33	60	1272,60	79,80		
	29,5 x 90 Silver / Gold	4	19,70	1,06	46	906,20	48,76		
	29,5 x 59,5	7	20,19	1,23	48	969,12	59,04		
	Discreet	32,4 x 39,6	7	10,25	-	40	410	-	
	Mosaico	40 x 40	6	8,20	0,96	40	328	38,40	
	Cantонера	15 x 100	20	6,64	-	18	119,52	-	
	15 x 316	40	4,57	-	30	137,10	-		


DUPLO 20 mm

Porcelánico · Porcelain tiles		Piezas Caja	KG. Caja	M ² Caja	Caja Europalet	KG. Europalet	M ² Europalet
		Pieces Box	KG. Box	S.Q.M. Box	Box Europalet	KG. Europalet	S.Q.M. Europalet
[P]	80 x 80	1	39,80	0,81	27	1074,60	21,87
	80 x 120	1	33,29	0,72	32	1081	23,04
	30 x 120	2	36	0,72	36	1296	25,92
	60 x 60	2	32,55	0,72	30	976,50	21,60

L'ATELIER

Mosaicos · Mosaics		Piezas Caja	KG. Caja	M ² Caja	Caja Europalet	KG. Europalet	M ² Europalet	
		Pieces Box	KG. Box	S.Q.M. Box	Box Europalet	KG. Europalet	S.Q.M. Europalet	
	Basic*	30 x 30	11	19,82	1	30	609,60	30
	Hexagone*	28,8 x 25	13	7,30	0,92	54	409,20	49,68
	Brick*	29,2 x 36,7	6	14,12	0,64	36	523,32	23,04
	Large*	29,1 x 36,4	6	14,12	0,64	36	523,32	23,04
	Chevron*	30 x 30	6	7,30	0,54	30	234	16,20
	Crosshatch*	23 x 23	6	4,50	0,32	60	285	19,20
	Muretto*	30,4 x 39,5	6	15,62	0,72	36	577,32	25,92
	Muretto Line*	30,4 x 28,5	11	15	0,94	30	465	28,20


*Compuer con fábrica. Pesos y medidas aproximadas.
*Check with the factory. Probable packing.



ACABADOS PERFECTOS
PARA LOS MEJORES AZULEJOS
Perfect finishes for the best tiles



TARIFAS ESPECIALES PARA
PROYECTOS COLORKER
Special rates for
Colorker projects



Alta resistencia
High strength



Soporte pavimento flotante

PLOTS



Sistema de nivelación





LEVELLING SYSTEM



+INFO

Para conocer nuestra gama completa descarga nuestro catálogo
To know our entire product range, download our catalog
Um unser gesamtes Angebot zu sehen, downloaden Sie unseren Katalog
Чтобы ознакомиться с нашим полным ассортиментом, скачайте наш каталог

www.tayg.com

Síguenos en:    

Para pedidos contacta con:
For orders contact with:
Pour les commandes contacter:
Für Bestellungen wenden Sie sich bitte an:
Для оформления заказов свяжитесь с


Tlf. (+34) 96 121 24 62
colorker@tayg.com

Avenida Real de Madrid (Norte), 70
46469 BENIPARRELL - VALENCIA - SPAIN





MARTÍN
a z u l e j o s



MARTÍN AZULEJOS